

# Personenschleusen ASSA ABLOY SG Expression

**ASSA ABLOY**  
Entrance Systems

[assaabloyentrance.at](http://assaabloyentrance.at)

Experience a safer  
and more open world



reddot winner 2024



DESIGN  
AWARD  
2024



Moving by design

# Die Kunst der Bewegung

Der Mensch sehnt sich nach Erfahrungen. Wenn wir ein Gebäude betreten, ist das erste, was wir wahrnehmen, die Atmosphäre: wie reibungslos wir uns von Raum zu Raum bewegen, wie organisch das Ambiente ist... und wie wir uns darin fühlen.

Das ist die Essenz von „Moving by Design“. Eine harmonische Fusion aus Bewegung und Emotion. Denn die Besucher Ihres Gebäudes haben nichts anderes verdient.



„Es gibt keine geraden Linien  
oder spitzen Ecken in der Natur.“  
– Antonio Gaudi



# ASSA ABLOY SG Expression

Moving by design

## Elemente des Ausdrucks

Wir wissen, wie wichtig es ist, dass Ihr Markenauftritt makellos bleibt. Aus diesem Grund haben wir die ASSA ABLOY SG Expression so konzipiert, dass sie sich vollständig an das Ambiente Ihres Interieurs anpassen lässt – eine einfache und dennoch elegante Möglichkeit, Ihren eigenen Markenauftritt zu präsentieren.





## Farbe bekennen

Eine größere Auswahl an Farben macht es Ihnen einfacher, Ihre Besucher genau so zu beeindrucken, wie Sie es sich vorgestellt haben.

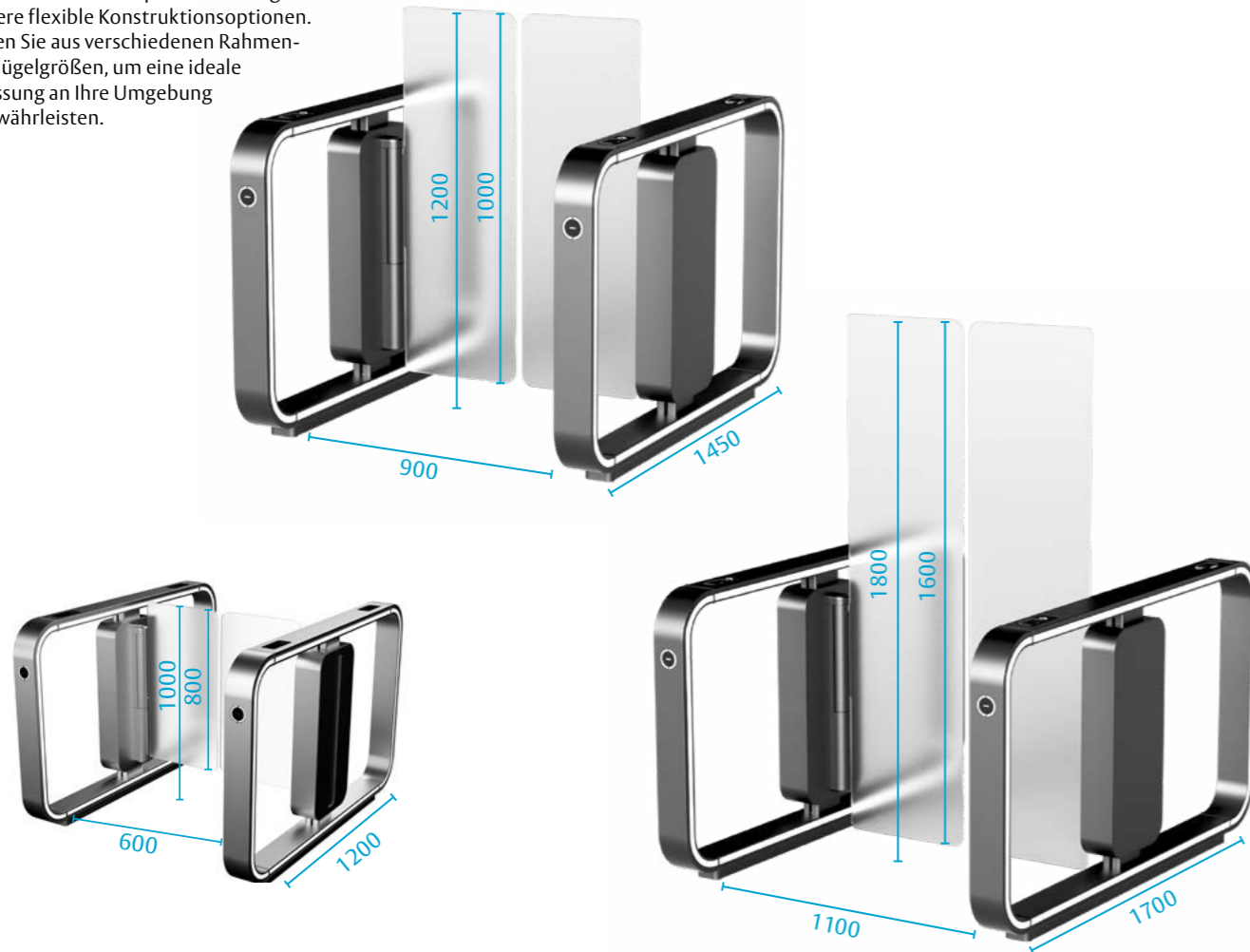
Die Personenschleuse ASSA ABLOY SG Expression ist eine leistungsstarke Möglichkeit, Ihr Interieur zu veredeln. Sie bietet eine breite Palette an Farb- und Detailoptionen, die die Markenerkennung und -identität fördern.

„Farbe bekennen, habe den Mut,  
dich von anderen zu unterscheiden.“  
*#andersalsdieanderen*

# Mehr Möglichkeiten

## Technische Abmessungen

Die ASSA ABLOY SG Expression verfügt über mehrere flexible Konstruktionsoptionen. Wählen Sie aus verschiedenen Rahmen- und Flügelgrößen, um eine ideale Anpassung an Ihre Umgebung zu gewährleisten.



## Rahmen

Verwandeln Sie die Funktionalität von Sensorschleusen in einen starken Ausdruck Ihrer Marke mit verschiedenen modularen Anpassungsmöglichkeiten.

### Offene Ausführung



### Ausführung mit Mittelteil aus Glas




### Kastenausführung



### LED-Lichtbänder

Genießen Sie das Konzept der Umgebungsbeleuchtung, das speziell für die Lenkung des Personenflusses entwickelt wurde.



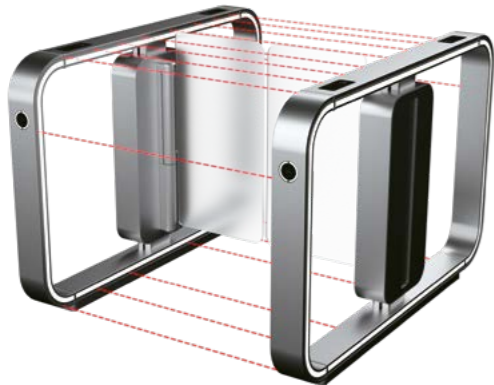
### LED-Symbol

Eine elegante, aber minimalistische Möglichkeit, den Durchgangstatus der Sensorschleuse anzuzeigen.



### Sicherheits- und Überwachungssensoren

Ihre beste Chance gegen alle Übersteig- und Nachlaufversuche.



### Kartenleser-Abdeckung (optional)

Noch nie war der Personalfluss so reibungslos möglich.



### Spezifikationen

Stromversorgung	110–240 V AC, 50/60 Hz
Control voltage	24 V DC
Betriebstemperatur	+0 °C bis +55 °C
Rahmenlänge	1200 / 1450 / 1700 mm
Durchgangsbreite	600 mm bis 1100 mm
Flügelhöhe	800/1000/1600 mm
Abstand zwischen den Flügeln und dem fertigen Fußbodenniveau	200 mm
Minimale Öffnungs-/ Schließzeiten	0,7 s (abhängig von der Durchgangsbreite)
MCBF	10.000.000 mittlere Zyklen zwischen Ausfällen
Geräuschpegel	55 dB in 1 m Entfernung
IP-Schutzart	IP41

### Optionen

- Rahmendesign: Offen, Kasten oder mit Mittelteil aus Glas
- Oberflächenbehandlung: Pulverbeschichtet, kundenspezifische Anforderung
- Kartenleser-Abdeckung
- Steuergerät
- BMS-Modul

### Zubehör

- Bohrschablone
- Rampe für Fertigfußbodeninstallationen

### Gesichtserkennung – Powered by HID

Kontrollieren Sie Ihren Personenverkehr sicher und reibungslos mit unserer hochmodernen Technologie.



# Auffällig ist schön

Mit ASSA ABLOY SG Expression ist es ein Leichtes, schlichte Funktionalität in ein inspirierendes Willkommen zu verwandeln.



# Folgen Sie Ihrer Natur

Mit einer großen Auswahl an Farben, Ausführungen und Details verwandelt die ASSA ABLOY SG Expression Ihre stark frequentierten Bereiche in Oasen der Ruhe.





# Arbeiten mit dem „Wow“

Setzen Sie ein Statement mit der ASSA ABLOY SG Expression. Innovatives Design beginnt damit, dass man das richtige „Wow“ im Kopf – und zur Hand hat.



# Klassiker neu erfinden

Entdecken Sie die atemberaubendsten Möglichkeiten, die Ästhetik Ihres Gebäudes mit der ASSA ABLOY SG Expression zu verbessern.





## Über den iF DESIGN AWARD

Seit 1954 gilt der iF DESIGN AWARD als Qualitätsmaßstab für exzellentes Design.

Die Marke iF Design ist weltweit bekannt für herausragende Designleistungen, und der iF DESIGN AWARD zählt zu den bedeutendsten Designpreisen der Welt. Er würdigt Designleistungen in allen Disziplinen: Produkt-, Verpackungs-, Kommunikations- und Servicedesign, Architektur und Innenarchitektur sowie professionelle Konzepte, Benutzererfahrung (UX) und Benutzeroberfläche (UI). Alle preisgekrönten Beiträge werden auf [ifdesign.com](https://www.ifdesign.com) präsentiert.



reddot winner 2024



## Über den RedDot AWARD

Der RedDot AWARD Design-Konzept wurde 2005 ins Leben gerufen, um neue Designkonzepte und Innovationen zu identifizieren – die Vorläufer von großartigen Produkten von morgen.

Der Bereich Produktdesign zielt darauf ab, die besten Produkte des Jahres zu finden. Die Produkte, die von der Red Dot Jury mit einem Preis ausgezeichnet werden, können ästhetisch ansprechend, funktional, smart oder innovativ sein, aber sie haben alle eines gemeinsam: ihr herausragendes Design.

Heute ist der Award zu einer professionellen und wertvollen Plattform geworden, um Designprojekte hinsichtlich ihrer Designexzellenz zu bewerten und anzuerkennen.

# Service liegt in unserer DNA

## Reaktiver Service im Falle einer Störung:

- Kurze Reaktionszeit: Im Falle ungeplanter Ausfallzeiten sorgen unsere Servicetechniker vor Ort für eine schnelle Störungsbehebung.
- Fehlerbehebung: Aufgrund eines großen Ersatzteillagers und dank gut geschulter Techniker können wir alle Probleme im Rahmen eines Besuchs beheben.
- Prioritätsservice rund um die Uhr 24/7: Wir ermöglichen es Ihnen, Ihren Serviceverlauf sowie alle anstehenden Servicetermine einfach einzusehen.
- Originalersatzteile: Im Rahmen unserer Dienstleistungen werden ausschließlich Originalersatzteile verwendet.
- Herstellerunabhängiger Service: Unsere Techniker können alle Türen, Tore und Verladeanlagen unabhängig von der Marke reparieren.

## Proaktiver Service mit Servicevereinbarungen:

- Flexible Servicepakete: Die verschiedenen Servicepakete ermöglichen mehr Flexibilität und maßgeschneiderte Lösungen.
  - ASSA ABLOY Maintain (Basiswartung)
  - ASSA ABLOY Optimize (Vollwartung)
  - ASSA ABLOY Select (Individueller Servicelevel)
- Einhaltung örtlicher Vorschriften: Unsere Serviceinspektionen und Wartungsprogramme richten sich immer nach den örtlichen Vorschriften.
- Vorbeugende Wartung: Wir sorgen dafür, dass regelmäßige Servicebesuche geplant und alte Komponenten bei Bedarf ausgetauscht werden.
- Gesetzlich vorgeschriebene Sicherheitsprüfungen nach AM-VO §8 inkl. Visualisierungen sorgen für Einhaltung von Vorschriften und für Klarheit über den Sicherheitszustand der Anlagen.

## Attraktiver Service durch Modernisierung:

- Längere Lebensdauer: Wir können die Lebensdauer von Personeneingängen verlängern und sie gleichzeitig nachhaltiger machen.
- Senkung der Energiekosten: ASSA ABLOY bietet Modernisierungen von bestehenden Gebäudeeingängen an, wodurch messbar Energie eingespart wird.
- Veränderte Anforderungen: Ihr Personeneingang kann ggf. bei Bedarf an eine optimale Funktionalität und die neueste Technik angepasst werden.
- Einhaltung von Normen: Es wird sichergestellt, dass derzeitige und zukünftige Anforderungen, Standards und Sicherheitsvorschriften eingehalten werden.
- Leistungsverbesserung: Wir können Leistung, Komfort und Zugänglichkeit optimieren.

## Digitalisierung durch Vernetzung:

- Unsere digitalen Funktionen ermöglichen den Zugang zu Echtzeitdaten, Analysen und einen vollständigen Service-Überblick zur Verbesserung der Transparenz.
- Technische Dokumentation: Wir haben Verfahren und Spezifikationen für die Wartung aller Ihrer Türen und Tore festgelegt und geben Ihnen einen vollständigen Überblick.
- Budgetplanung: Mit unseren zu allen Zuständen-Service-Paketen können Sie die jährlichen Kosten planen und budgetieren – ganz ohne Überraschungen.
- Schulung: Wir bieten kostenlose Online-Kurse und -Seminare an, damit Ihre Mitarbeiter/innen ihre ASSA ABLOY-Anlagen in- und auswendig kennenlernen können.



# Entdecken Sie die Power von Eingangslösungen

Automatiktüren und Tore. Fortschrittliche Sicherheitsausgangsbereiche. Modernste Lösungen. Wir sind immer dann zur Stelle, wenn es darum geht, Menschen und Güter sicher und reibungslos in oder aus einem Veranstaltungsort zu bewegen.

Unser Portfolio an Vereinzelungsanlagen umfasst:

- Personenschleusen
- Hohe Drehkreuze
- Sicherheitsportale
- Sicherheitskarusselltüren
- Schwenktüren
- Drehsperren

Überlegen Sie einmal: Vielleicht sind Sie in dieser Woche schon einmal durch eine ASSA ABLOY Schiebetür in einem Supermarkt oder am Flughafen gegangen. Denn wir haben es uns zur Aufgabe gemacht, unsere Produkte und Technologien für Industrie und Gewerbe so zu gestalten, dass sie sich an Ihren Räumlichkeiten orientieren – mit Tools, die den Zugang automatisieren und den Überblick behalten, wer kommt und wer geht.

Heute ist diese Mission wichtiger denn je. Vor allem, wenn es darum geht, Ihre Eingänge zu sichern: An einem

kommerziellen Veranstaltungsort müssen Sie vielleicht zu einem bestimmten Zeitpunkt Ihre Besucher schützen. Oder Sie überwachen sichere Umgebungen in einem wichtigen Infrastrukturprojekt. Wir bieten Sicherheitseingangskontrollen, die vollständig auf Ihr Gebäude zugeschnitten werden können – ob Karusselltüren, Sicherheitsportale, Personenschleusen oder andere Lösungen. Sie sind alle für Situationen konzipiert, in denen Sicherheit nicht verhandelbar ist. Und mit erstklassigem Design, Installation und Wartung garantieren wir, dass Ihr Eingang auch für die Zukunft gerüstet ist.

Die ASSA ABLOY Gruppe ist der weltweit führende Anbieter von Zugangslösungen. Tagtäglich erleben Milliarden Menschen mit unserer Hilfe eine offenere Welt.

**ASSA ABLOY**  
Entrance Systems

ASSA ABLOY Entrance Systems stellt Lösungen für einen effizienten und sicheren Waren-, Fahrzeug- und Personenverkehr bereit. Unser Sortiment umfasst eine breite Palette automatischer Tor- und Verladesysteme sowie Umzäunungen für Industrie- und Wohngebäude sowie alle damit verbundenen Serviceleistungen.

ASSA ABLOY Entrance Systems Austria GmbH  
Concorde Business Park 2 / F / 1-4  
A- 2320 Schwechat

Service Automatiktüren (24h/7d)  
0800 900 990  
service.at.entrance@assaabloy.com  
assaabloyentrance.at

Folgen Sie uns:



Geben Sie ASSA ABLOY Entrance  
ins Suchfeld des betreffenden  
Kanals ein.