



Portes automatiques – Quand l'hygiène est primordiale

Solutions d'accès
complètes pour les soins de santé

ASSA ABLOY
Entrance Systems

Experience a safer
and more open world

Protéger, isoler, sécuriser et séparer

Disposer d'un accès facile, mains libres, et d'entrées qui respectent des normes strictes d'hygiène et de sécurité est fondamental dans les établissements de santé.

La protection et l'accès sont essentiels

Pour offrir les meilleurs soins à vos patients et un environnement sûr à votre personnel et à vos visiteurs, il est essentiel que chaque porte de votre établissement soit adaptée à son objectif. Étant donné que les besoins diffèrent d'une zone à l'autre, une solution d'accès adaptée est essentielle pour garantir l'accès, faciliter le travail et offrir une barrière efficace contre la propagation des contaminations.

Un accès sans contact facile et hygiénique

L'unité d'activation sans contact ASSA ABLOY Magic Switch installée sur le mur de chaque côté de l'entrée permet un accès hygiénique et sans contact. Un simple mouvement de la main au-dessus de l'appareil suffit pour ouvrir automatiquement la porte, sans contact ni pression.

Les capteurs d'activation conviennent parfaitement aux entrées à accès multiples. Lorsqu'un piéton s'approche de la porte, celle-ci s'ouvre automatiquement, sans qu'il soit nécessaire d'appuyer sur un commutateur avec la main ou le coude.

Contrôle, rapidité et confort pour tous les environnements de soins

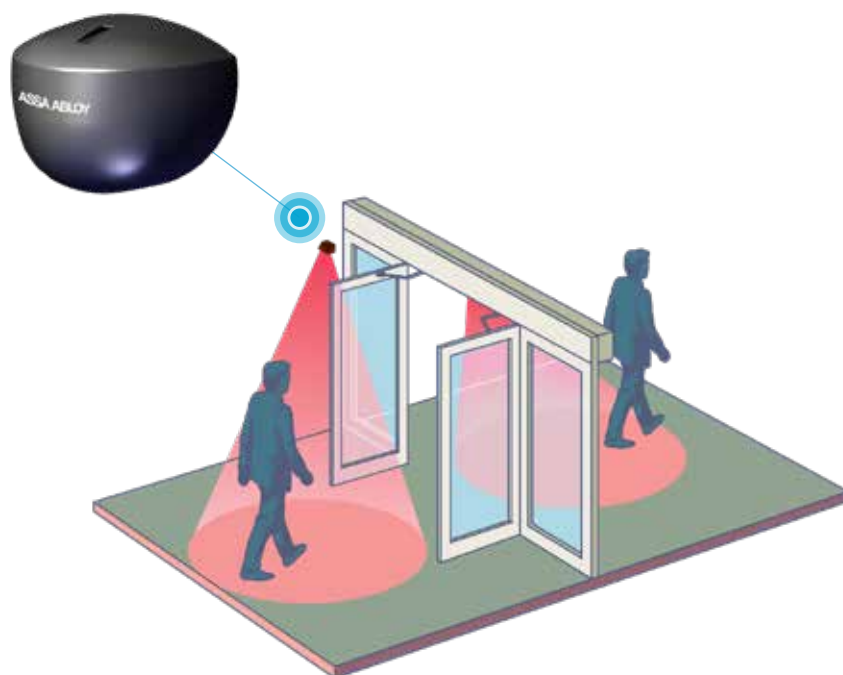
Qu'il s'agisse des entrées principales, des sas d'accès pour les ambulances, des zones de soins, des unités de soins intensifs et des chambres stériles, notre gamme complète de solutions d'accès automatisées permet de protéger, d'isoler, de sécuriser et de séparer. Nos portes sont une référence parmi les normes industrielles en matière d'hygiène, de sûreté, de sécurité et de confort.

Garantir le bon déroulement des processus grâce à un service rapide et efficace

Nous proposons les solutions de service les plus complètes et les plus souples du secteur, lesquelles incluent également des contrôles réguliers de sécurité, de conformité et de qualité. Nos techniciens locaux certifiés interviennent rapidement en cas de problème afin que vos portes, quelle que soit leur marque, soient pleinement opérationnelles, et que les temps d'arrêt soient réduits au minimum.



ASSA ABLOY Magic Switch



Capteur d'activation ASSA ABLOY

Une porte adaptée peut améliorer les soins de santé

Nombre de nos solutions peuvent être personnalisées, qu'il s'agisse de la configuration et des paramètres, de la couleur, de la taille et des accessoires. Nos consultants experts sont à votre disposition pour vous aider à trouver les meilleures solutions d'accès automatisés pour votre établissement.

Porte battante automatique

Pour un maximum de confort et de sécurité, les portes battantes automatiques avec contrôle d'accès sont peu encombrantes et permettent une circulation fluide et sécurisée.

Porte coulissante Hermetic ou TigtSeal

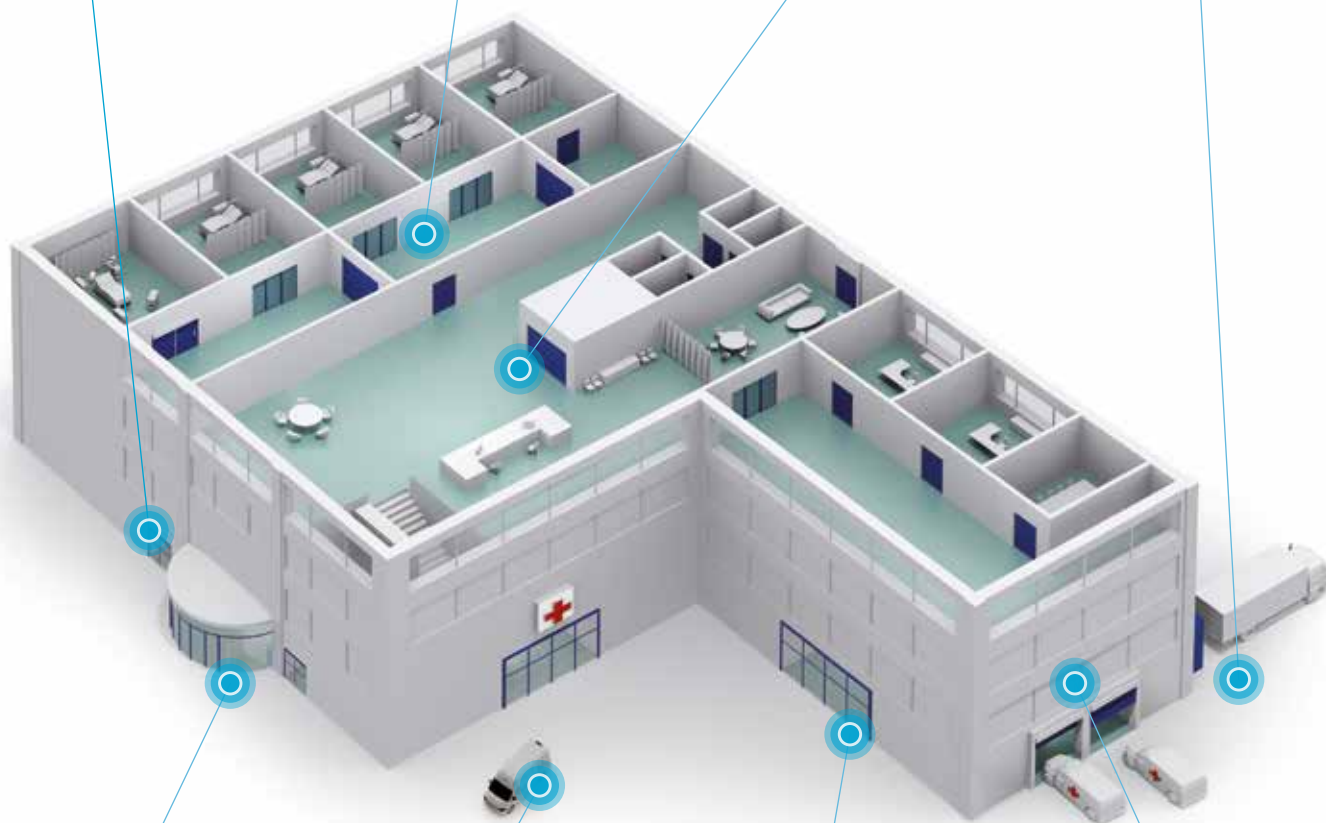
Les portes coulissantes Hermetic et TigtSeal permettent de garantir la stérilité des environnements et de prévenir la contamination des zones critiques telles que les salles d'opération et les unités de soins intensifs.

Porte pour chambre stérile

Grâce à leurs portes lisses et faciles à nettoyer qui répondent aux normes d'hygiène les plus strictes, les portes pour chambre stérile ASSA ABLOY avec contrôle d'accès permettent de réguler les flux d'air et de réduire le risque de contamination.

Niveleurs de quai et sas

Pour un accès facile et un chargement sûr, les équipements et accessoires de quai permettent un déplacement rapide du personnel, des patients et du matériel à l'entrée (et à la sortie) de votre établissement.



Porte tournante

Les portes tournantes indiquent aux piétons l'itinéraire à suivre tout en garantissant un maximum de sécurité et d'accessibilité, avec un minimum d'effort pour l'utilisateur. Les portes tournantes conviennent également aux situations où le contrôle des flux d'air est essentiel.

Entretien

Nos techniciens de maintenance, toujours à votre service, disposent des pièces de rechange et des connaissances nécessaires pour entretenir vos portes, qu'elles soient d'ASSA ABLOY Entrance Systems ou d'autres marques.

Porte coulissante

Pour assurer la fluidité des déplacements sans compromettre la sécurité et les économies d'énergie, les portes coulissantes automatiques sont idéales pour les accès aux zones de soins très fréquentées.

Porte basculante sectionnelle


Les portes basculantes sectionnelles, peu encombrantes et bien isolées, garantissent le confort, la protection, la sûreté et la sécurité des patients et du personnel, ainsi que celle du bâtiment et des équipements.

Le groupe ASSA ABLOY est le leader mondial des solutions d'accès. Chaque jour, nous aidons des milliards de personnes à profiter d'un monde plus ouvert.

ASSA ABLOY
Entrance Systems

ASSA ABLOY Entrance Systems fournit des solutions pour un flux efficace et sûr de marchandises et de personnes. Notre offre comprend une large gamme de portes piétonnes, industrielles et résidentielles automatisées, des équipements de quai de chargement, des clôtures de périmètre et des services.

Experience a safer
and more open world



Contactez-nous pour en savoir plus sur nos solutions d'accès et nos contrats de service pour le secteur des soins de santé



ASSA ABLOY Entrance Systems

+32 2 800 03 03

info.be.entrance@assaabloy.com

assaabloyentrance.be