

Nová řada vyrovnávacích můstků ASSA ABLOY

**ASSA ABLOY**  
Entrance Systems

# Navrženo pro kvalitu, zkonstruováno pro efektivitu

Experience a safer  
and more open world



# Navrženo pro nejnáročnější podmínky

Všude tam, kde je důležitá  
bezpečnost, efektivita  
a odolnost

Nakládací rampy jsou jako úly, kde se lidé, zboží a vozidla neustále pohybují všemi směry. Jedná se o prostředí, kde je třeba se spolehnout na to, že hardware bude fungovat nyní i v budoucnu, a proto je tato nová řada vyrovnávacích můstků navržena s ohledem na kvalitu v každém detailu.

Zažijte novou úroveň  
provozoschopnosti  
a provozní efektivity

Vzhledem k tomu, že tato nová řada vyrovnávacích můstků je kompatibilní s IoT, otevírá novou éru příležitostí pro vaše nakládací operace.

Prostřednictvím naší digitální platformy ASSA ABLOY *Insight* můžete zvýšit provozuschopnost a spolehlivost svého vyrovnávacího můstku sledováním jeho opotřebení – a pomocí dat a analýz přijímat lepší udržitelná rozhodnutí.

V kombinaci s našimi dokovacími vraty s podporou IoT můžete kdykoli a kdekoli pohodlně na dálku sledovat stav všech svých nakládacích doků.

Navrženy tak, aby odolaly  
intenzivnímu opotřebení


Tato nová, perspektivní řada vyrovnávacích můstků je zkonstruována z vysoce kvalitní oceli S355, která zajišťuje bezpečné a odolné spojení mezi nakládací rampou a nákladním vozem. Extrémní pevnost celého systému je doplněna průkopnickými konstrukčními prvky, které zajišťují solidní výkon a vyžadují minimální údržbu.

„Není to jenom nový  
vyrovnávací můstek.  
Je to převratná novinka.“

„Doslova jsme si řekli, že se nebudeme nijak omezovat. Je zde méně komponentů a celý systém je vyroben z vysoce kvalitní oceli S355. Nicméně to, čím jsou skutečně jedinečnými, je kvalita a bezpečnost. Myslím, že pro tuto novou řadu vyrovnávacích můstků nenajdete srovnání s žádnou z řad, které jsme kdy vyráběli.“


Mads Bertelsen,  
Product Manager, ASSA ABLOY





# To je chytrá robustnost

Tato nová řada vyrovnávacích můstek je navržena tak, aby ji bylo možné bez problémů integrovat do provozu na nakládací rampě – a aby chránila vaše pracovníky před nebezpečím, která nakládací rampy představují – a kombinuje konektivitu a inteligentní konstrukci s odolností. Říkáme tomu chytrá robustnost.



**1.** Zdvihový mechanismus upevněný přímo na hřídeli splňuje nejvyšší bezpečnostní požadavky




**2.** Hydraulický kryt snižující vibrace při zatížení, což výrazně zlepšuje životnost a přístupnost pro servisní prohlídky

## Vysoce kvalitní ocel S355 v celé konstrukci

Odmítáme dělat kompromisy v kvalitě a odolnosti a v celém sortimentu používáme pouze vysoce kvalitní ocel S355, abychom zajistili vysoký výkon a co nejdější životnost vašich dokovacích operací.

## Méně komponentů, snazší údržba

Tato nová řada vyrovnávacích můstků je navržena s menším počtem komponentů s cílem minimalizovat potenciální nutnost výměny dílů. Výsledkem je systém vytvořený tak, aby poskytoval spolehlivý výkon a vyžadoval minimální údržbu.



**3.** Vodicí válečky s dvojitou hranou zajišťují plynulý a přesný pohyb při vysouvání a zasouvání




**4.** Samopoložovací bezpečnostní podpěry zvyšují bezpečnost provozu i údržby a mohou být umístěny jednou osobou ve dvou jednoduchých krocích



**5.** Robustní podpěra klidové polohy zajišťuje stabilitu a bezpečnost celého systému v době, kdy se nepoužívá

# Jedna řada odolných dokových vyrovnávacích můstků pro jakékoliv použití


Tato nová řada je k dispozici ve verzích teledock i swingdock a je určena jak pro instalaci v interiéru nakládací rampy, tak pro instalaci v exteriéru nakládacích komor a je všestranně použitelná pro konkrétní potřeby nakládací rampy.



## Teledock

### ASSA ABLOY DL6220T

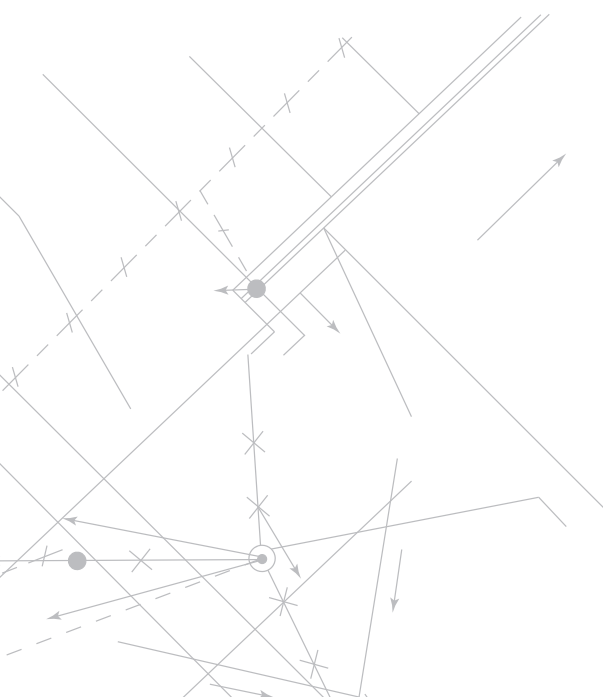
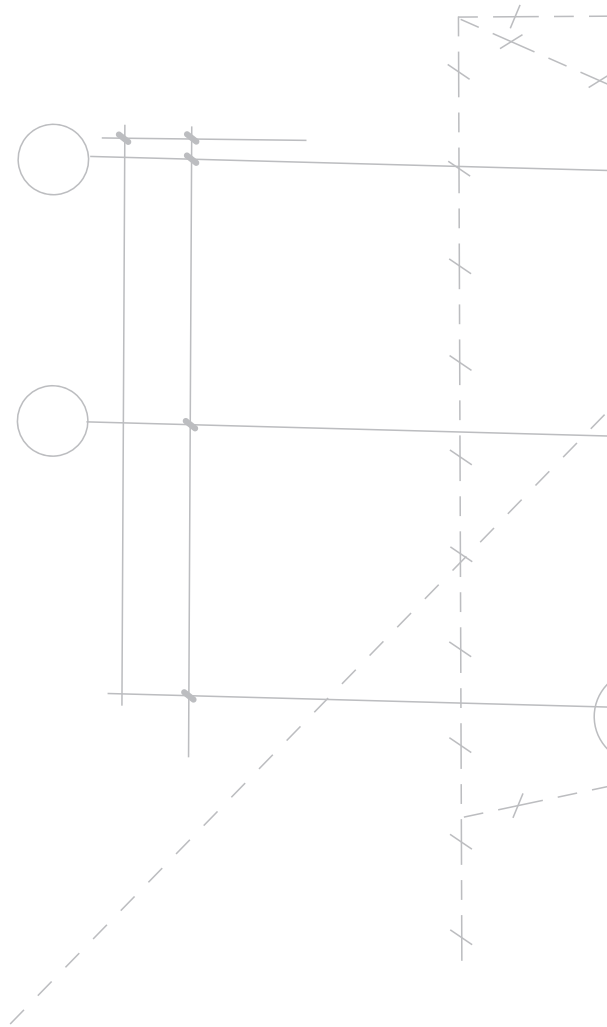
Teleskopická hrana umožňuje flexibilní přizpůsobení dostupnému prostoru na ložné ploše nákladního automobilu.



## Teledock Autodock

### ASSA ABLOY DL6220TA


Teleskopická hrana a instalace do nákladové komory pro úsporu místa ve vaší budově



## Swingdock

### ASSA ABLOY DL6210S

Model swingdock má ohnutou, zkosenou hranu pro hladký přechod na ložný prostor nákladního automobilu a hodí se pro všechny typy manipulačních zařízení



## Swingdock Autodock

### ASSA ABLOY DL6210SA

Ohnutá, zkosená hrana a instalace v nákladní komoře pro úsporu místa v budově



# Prodlužte jejich životnost a mějte pod kontrolou své náklady

Díky servisní smlouvě připravené na míru přímo pro vás získáváte plnou kontrolu nad svými systémy ASSA ABLOY, svými procesy a náklady.

Pomocí volitelných digitálních služeb můžeme také přijmout preventivní opatření na ochranu hladkého chodu vašeho systému a zajistit, že servis už nikdy nenaruší vaše podnikání.

Výchozím bodem je rozhodnutí, zda se má smlouva zaměřit na údržbu systému, nebo na optimalizaci výkonu vašeho zařízení po celou dobu jeho životnosti. Na základě toho můžeme společně přizpůsobit vaši vlastní servisní smlouvu.



ASSA ABLOY

**Maintain**

*Preventivní údržba  
a kontroly jako standard.  
Volitelné digitální služby.*



ASSA ABLOY

**Optimize**

*Naše nejpokročilejší  
a nejkompaktnější servisní  
smlouvu, včetně nabídky  
digitálních služeb.*

Skupina ASSA ABLOY je světovým lídrem v oblasti řešení přístupu.  
Každý den pomáháme miliardám lidí zažít otevřenější svět.

**ASSA ABLOY**  
Entrance Systems

Společnost ASSA ABLOY Entrance Systems poskytuje řešení pro efektivní a bezpečný pohyb zboží a osob. Naše nabídka zahrnuje širokou škálu automatizovaných vstupů pro pěší a průmysl, vybavení pro nakládací rampy, obvodová oplocení a servis.