

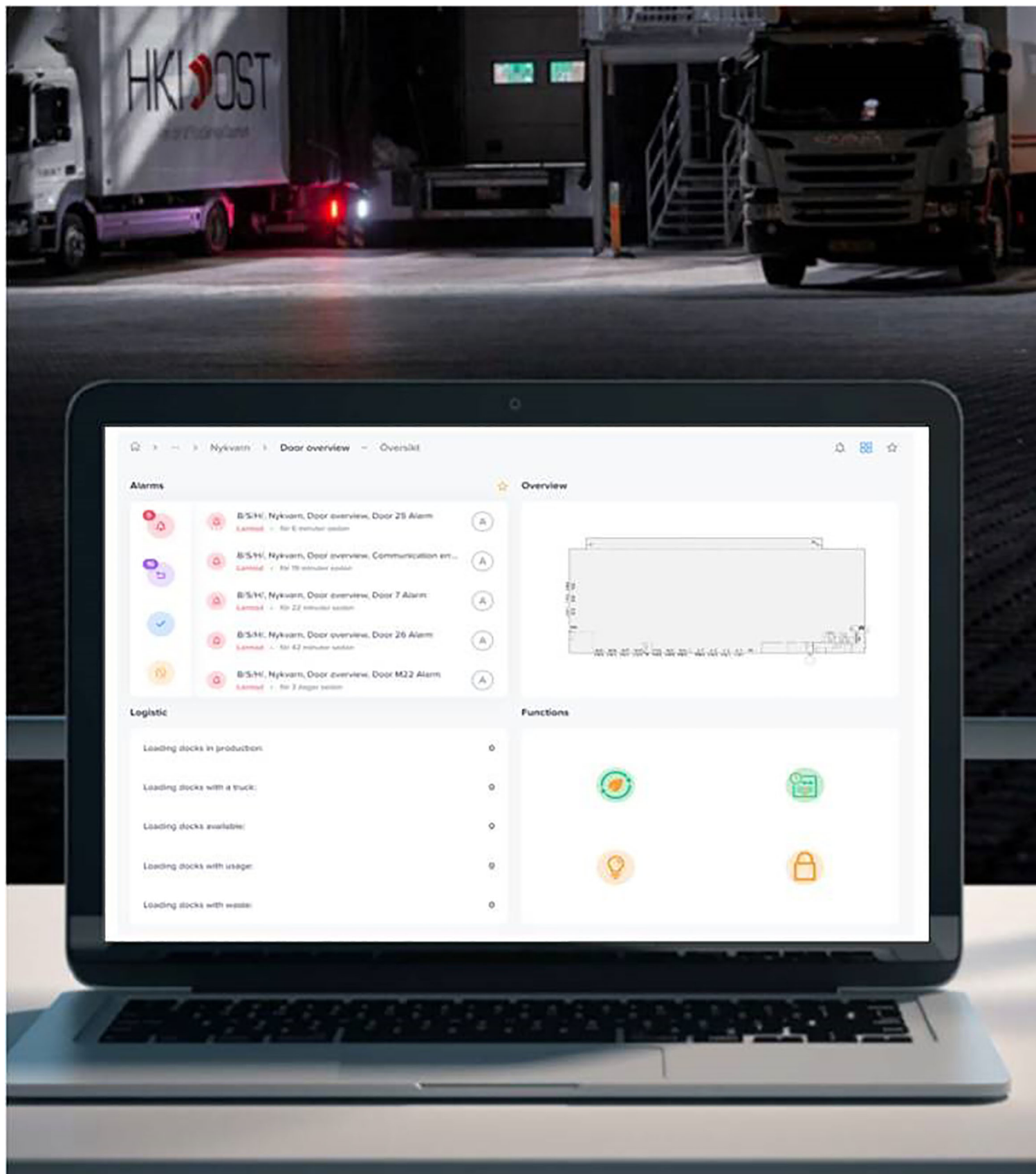
Produktdatablad

Dockingstyresystem

ASSA ABLOY DMS

ASSA ABLOY
Entrance Systems

Experience a safer
and more open world



Copyright og ansvarsfraskrivelse

Selvom indholdet af denne publikation er udarbejdet med størst mulig omhu, påtager ASSA ABLOY Entrance Systems sig ikke ansvaret for skader, som kan opstå på grund af fejl eller udeladelser i denne publikation. Vi forbeholder os ligeledes retten til at foretage tekniske modifikationer/udskiftninger uden varsel.

Ingen rettigheder kan afledes af indholdet af dette dokument.

Farvelagte vejledninger: På grund af forskellige trykke- og udgivelsesmetoder kan der være afvigelser i farverne.

Ingen del af denne publikation må kopieres eller publiceres ved hjælp af scanning, trykning, fotokopiering, mikrofilm eller på anden måde uden forudgående skriftlig tilladelse fra ASSA ABLOY Entrance Systems.

Copyright © ASSA ABLOY Entrance Systems AB 2006-2021.

Alle rettigheder forbeholdes.

ASSA ABLOY, Besam, Crawford, Albany og Megadoor som ord og logoer er aremærker, der tilhører ASSA ABLOY Group.

Tekniske data

Tekniske data

Brugergrænseflade	Betjenings panel / Hovedmenu
Enheder, der kan tilsluttes:	Stationær/bærbar pc, tablet, mobiltelefon
Tilsluttede læsseramper pr. kabel:	40
Maks. antal netværkslinjer	Ubegrænset
Maks. antal læsseramper	Ubegrænset
Antal brugere	Ubegrænset
Software	Cloud-baseret
Netværk	LAN-kabelbaseret
Grænseflade	RS485
Hardwarekrav	Dedikeret netværksforbindelse
Krav til software	HTML5-baseret webbrowsere
Specifikationer for Ethernet-kabel	Cat 6
TCP-port	26486
Strømforsyning til gateway	230 V AC, en faset, 50/60 Hz, 10 A

Krav

For fuld funktionalitet, skal nedenstående forudsætninger være opfyldtDMSdockingstyresystem

- Kompatibel dockingstyring (950D)
- Dedikeret kabelnetværk på anlægget
- DMS-styringen skal fysisk befinde sig på anlægget

Bemærk:

Dockingstyresystemet kan anvendes med begrænset funktionalitet, hvis dockingstyringerne ikke er kompatible

Indhold

Copyright og ansvarsfraskrivelse	2
Tekniske data	3
Indhold	4
1. Beskrivelse	5
1.1 Fordele.....	5
1.2 Systemoversigt.....	5
2. Standard	6
2.1 Oversigt.....	6
2.2 Overvågning	6
3. Funktioner	7
3.1 Alarm.....	7
3.2 Service	7
3.3 Valgmuligheder.....	7
4. Service, I kan stole på	8
Indeks	9

1. Beskrivelse

DMS giver dig fuld kontrol over dit logistikanlæg – i realtid. ASSA ABLOY DMS dockingstyresystemer en digital logistikplatform, der giver fuld kontrol over dit logistikanlæg i realtid. For at muliggøre dataindsamling fra læsninger er alle læsseramper forbundet til dockingstyresystemets server, hvilket giver dig mulighed for at overvåge og modtage rapporter om en lang række parametre i anlægget. Resultatet er et effektivt kontrolsystem, der giver mulighed for at forbedre energieffektiviteten og den interne planlægning og produktion.

En god måde at øge produktionen og dermed effektiviteten på er at reducere de tidsrum, hvor ingen lastbil – eller den forkerte lastbil – holder ved en læsserampe.

ASSA ABLOY DMS dockingstyresystem kan fortælle dig, hvilke læsseramper der er optaget, og hvilke der er ledige, og du kan knytte en bestemt forsendelse til en bestemt læsserampe. Systemet logger alle driftshandlinger, og statistikfunktionen giver detaljeret information, som du kan bruge til at optimere din forretning med nu og i fremtiden. Der er også mulighed for at forbedre den fysiske sikkerhed og personsikkerheden ved at tilføje fjernbetjening af åbning og lukning eller låsning og oplåsning af portene.

1.1 Fordele

Maksimal udnyttelse af dine læsseramper

- Forøg logistikanlæggets effektivitet ved at reducere de tidsrum, hvor ingen lastbil – eller den forkerte lastbil – holder ved en læsserampe.
- Udvælg de nøgletal, du ønsker at analysere og handle ud fra.

Energibesparelse for miljøet og personalet

- Spar energi og penge ved at sikre, at arbejdet ved læsseramperne foregår energimæssigt effektivt.
- Sørg for, at jeres porte kun er åbne, når der er behov for det dockingstyresystem

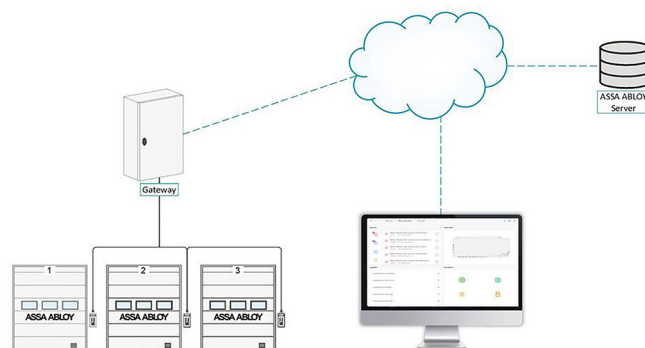
Eliminer tyveri og uautoriserede personer på stedet

- Opnå tryghed med en digital kvittering, der fortæller dig, at portene rent faktisk er lukkede eller låste.
- Åbning og lukning eller låsning og oplåsning af portene kan fjernbetjenes.

Undgå nedetid og afbrydelser

- Holder styr på serviceintervaller ved automatisk at registrere, hvornår de er blevet udført, og gemme statistik over antallet af portåbninger siden seneste service.

1.2 Systemoversigt

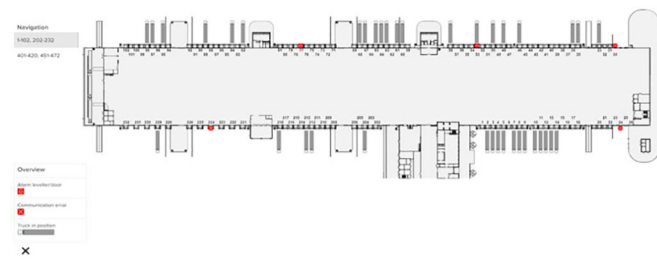


2. Standard

Hovedmenuen på ASSA ABLOY DMS dockingstyresystem viser vigtige oplysninger om læsning og aflæsning i anlægget og giver brugeren mulighed for at interagere med systemet. Outputtet omfatter data om tilstanden for hvert enkelt læsserampeudstyr med alarmer, fejlkoder, hændelser og hændelseshistorik. Holder styr på serviceintervaller ved automatisk at registrere, hvornår de er blevet udført, og gemme statistik over antallet af portåbninger siden seneste service. Den digitale platform bruger widgets (kondenserede oplysninger såsom ikoner, knapper eller indikatorlinjer) til at give hurtig adgang til funktioner og et overblik over faciliteten. Brugeren kan konfigurere sin egen side med favoritwidgets baseret på et eller flere logistiske websteder. Systemet omfatter en oversigt, overvågningsfunktioner, alarm og servicewidgets.

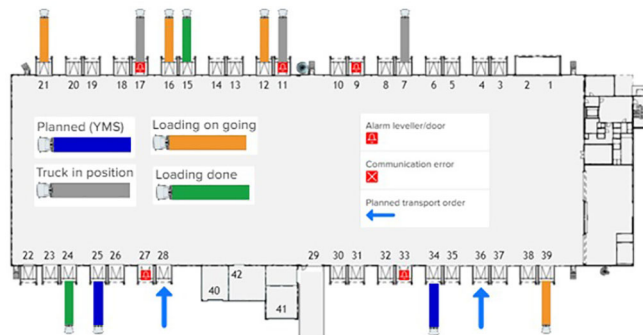
2.1 Oversigt

En hurtig oversigt over læsseramperne, der angiver, hvor lastbilerne er placeret på anlægget.

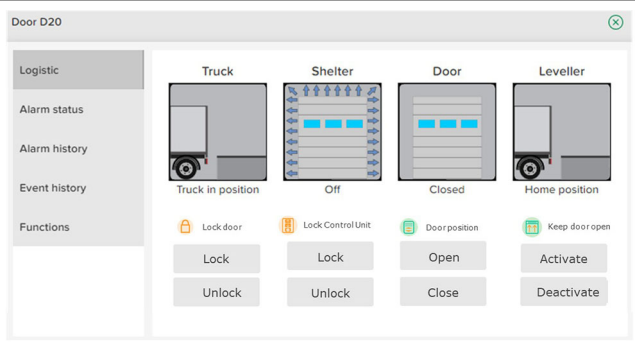


2.2 Overvågning

Detaljeret status for læsserampeudstyr: port åben/lukket, position for læssebro og porttætning (kun oppustelig), alarmer, fejlkoder.



Detaljerede oplysninger om læsserampen



3. Funktioner

Fra hoved menuen kan brugeren slå forskellige funktioner til/ fra for hver enkelt læsserampe:

- **Reservation**
Ved aktivering af reservationsfunktionen bliver læsserampen reserveret i Hoved menu-visningen. Ved den fysiske læsserampe kan der monteres en ekstra reservationslampe.
- **Lås Styringen**
Blokering af brugen af en individuel læsserampe for at undgå utilsigtet aktivitet.
- **Energisparetilstand**
Når denne er slået til, kan operatøren kun åbne døren, når der er en lastbil på plads foran læsserampen.
- **Automatisk lukningsfunktion TIL/FRA**
Med denne funktion TIL lukker porten automatisk efter en indstillet tid (1-10 minutter) uden aktivitet igennem porten (kræver yderligere sikkerheds fotoceller i portåbningen).
- **Hold porten åben**
Denne funktion gør, at porten forbliver åben, og det er kun muligt at lukke porten igen efter deaktivering.

3.1 Alarm

Detaljer om hver enkelt alarm som live eller historiske data. Brugeren kan sortere alarmerne efter prioritet, dato eller status samt foreslåede modforanstaltninger. Der kan tilføjes kommentarer til hver alarm.

3.2 Service

Når en tekniker tjekker ud efter servicering af læsserampeudstyret, registrerer DMS automatisk dataene fra inspektionen. I hovedmenuen er der en liste, der viser dato for seneste service og antal cyklusser siden sidste service.

3.3 Valgmuligheder

For at øge sikkerheden kan følgende aktiveringsknapper føjes til funktionswidgetten:

- **Fjernåbning/-lukning af porten**
Åbne- og lukkefunktionen giver mulighed for fjernåbning og -lukning af porten på læsserampen. Af lovmæssige og sikkerhedsmæssige årsager kræver denne funktion yderligere sikkerhedsfococeller i portåbningen.
- **Fjernlåsning/-oplåsning**
af porten Låse- og oplåsningfunktionen giver mulighed for fjernlåsning og oplåsning af porten på læsserampen. Brugeren kan gøre dette på én port eller alle porte samtidigt. Denne funktion kræver, at portene er udstyret med en elektrisk lås.

4. Service, I kan stole på



Guld

Den ultimative beskyttelse

Med fuld dækning sætter guldservice jer i stand til at planlægge og budgettere jeres udgifter årligt.

- Reservedele til nødtilkald
- Arbejds- og rejseomkostninger til nødtilkald
- Udskiftning af komponenter i henhold til forebyggende vedligeholdelsesplan og for at opfylde lovgivningsmæssige og sikkerhedskrav

Sølv

Yderligere fordele

Sølvservice giver jer ro i sindet med dækning af alle serviceopkald inden for åbningstid.

- Arbejds- og rejseomkostninger til nødtilkald
- Forebyggende vedligeholdelse

Bronze

Planlagt service

Med planlagte besøg på stedet betyder bronzeservice, at I ved, at jeres døre, porte og dockingsystemer bliver serviceret og eftersat regelmæssigt.

- Forebyggende vedligeholdelse

Inkluderet i alle pakker

1-4 planlagte vedligeholdelsesbesøg om året	24/7 prioriteret service-hotline og hurtig respons	Sikkerhed, overholdelse og kvalitetskontrol	Dokumentationsrapporter på stedet
---	--	---	-----------------------------------

Ekspertservice, I kan stole på

En sund virksomhed nyder en stadig strøm af gods, tjenester og folk gennem dens indgange hver dag. Men tung trafik sætter indgange under pres, da hver komponent arbejder på at holde dem kørende.

ASSA ABLOY Entrance Systems tilbyder branchens mest komplette, fleksible serviceløsninger. Fordi selv noget så robust og veludviklet som en ASSA ABLOY dør, port eller dockingsystem skal serviceres for at holde sig i god driftstilstand.

Pro-active care-pakker

En ASSA ABLOY serviceaftale giver jer service, som I kan stole på. Vi har specialiserede lokale serviceteknikere på vagt til at sørge for jeres servicebehov. Udstyret med et bredt sortiment af reservedele og ekspertise til at holde jeres industriporte og dockingsystemer kørende.

Med en ASSA ABLOY serviceaftale kan I sørge for pålidelig, sikker og bæredygtig drift ved hver indgang dækket af jeres aftale, inkl. døre, porte og dockingsystemer uanset mærke.

ASSA ABLOY e-maintenance™ (valgfrit tillæg)

Få en online oversigt over jeres indgangssystemer og historik ved at tilføje ASSA ABLOY e-maintenance™ til jeres servicepakke for:

- Nem adgang til realtidsdata på alle jeres døre og porte
- Planlægnings-, bestillings- og serviceinformation
- Overblik, der hjælper jer med at styre levetidsomkostningerne

Indeks

A	
Alarm	7
B	
Beskrivelse	5
C	
Copyright og ansvarsfraskrivelse	2
F	
Fordele	5
Funktioner	7
K	
Krav	3
O	
Oversigt	6
Overvågning	6
S	
Service	7
Service, I kan stole på	8
Standard	6
Systemoversigt	5
T	
Tekniske data	3
V	
Valgmuligheder	7

ASSA ABLOY-koncernen er den globale leder i adgangsløsninger. Hver dag hjælper vi milliarder af mennesker med at opleve en mere åben verden.

ASSA ABLOY
Entrance Systems

ASSA ABLOY Entrance Systems leverer løsninger til effektiv og sikker flytning af gods og mennesker. Vores tilbud omfatter et bredt sortiment af automatiserede døre til gående, industriporte og porte til boliger samt læsserampeudstyr, perimeterhegn og serviceydelser.