

Det nye sortiment af læssebroer fra ASSA ABLOY

ASSA ABLOY
Entrance Systems

Designet til kvalitet og konstrueret til effektivitet

Experience a safer
and more open world



Udviklet til de mest krævende miljøer

Hvor sikkerhed, effektivitet og holdbarhed er afgørende

Læsseramper er bistader, hvor mennesker, gods og biler konstant bevæger sig i alle retninger. Det er miljøer, hvor hardware skal være afhængig af at levere nu og langt ind i fremtiden – og hvorfor dette nye sortiment af læssebroer er designet med kvalitet i alle detaljer.

Oplev et nyt niveau af opetid og driftseffektivitet

Fordi denne nye serie af læssebroer er forberedt til IoT-aktivering, åbner det op for en ny æra af muligheder for din dockingdrift.

Gennem vores digitale platform, ASSA ABLOY *Insight*, kan du øge opetiden og driftssikkerheden af din læssebro ved at overvåge slidage – og træffe bedre bæredygtige beslutninger ved hjælp af data og analyser.

Og i kombination med vores IoT-aktiverede dockingporte kan du nyde godt af bekvemligheden ved fjernovervågning af status for alle dine dockingstationer når som helst og hvor som helst.

Designet til at holde til hård slidage


Denne nye, fremtidssikrede serie af læssebroer er fremstillet af S355-høj kvalitets stål for at give en sikker, robust forbindelse mellem læsseramper og lastbilen. Den ekstreme styrke i hele systemet suppleres af banebrydende designaspekter, der giver solid ydelse og kræver minimal vedligeholdelse.

"Det er ikke kun en ny læssebro. Det er en gamechanger"

"Vi sagde bogstaveligt talt til os selv, lad os ikke begrænse os selv på nogen måde. Der er færre komponenter, og hele systemet er fremstillet af high-grade S355-stål. Men det er kvaliteten og den fysiske sikkerhed, der gør dette til noget særligt. Jeg tror ikke, at du kan sammenligne denne nye serie af læssebroer med nogen af dem, vi nogensinde har fremstillet."


Mads Bertelsen,
produktchef, ASSA ABLOY





Dette er smart robusthed

Denne nye serie af læssebroer er designet til problemfri integration i din læsserampedrift – og beskytter dine medarbejdere mod farer ved læsseramper – og kombinerer forbindelsesmuligheder og intelligent teknik med slidstærk holdbarhed. Vi kalder det smart robusthed.



1. Løftecylinder monteret direkte på tværbalk for at opfylde de strengeste sikkerhedskrav




2. Hydraulik stationen monteret på tværbalk, hvilket mindsker vibrationer under belastning, og forbedrer holdbarheden og adgangen til serviceeftersyn væsentligt

S355-stål i høj kvalitet overalt

Vi nægter at gå på kompromis med kvalitet eller holdbarhed og bruger kun S355-stål af høj kvalitet i hele sortimentet for at sikre høj ydelse og den længst mulige levetid for dine dockingoperationer.

Færre komponenter, nemmere vedligeholdelse

Denne nye serie af læssebroer er designet med færre dele for at mindske risikoen for udskiftning af dele. Resultatet er et system, der er konstrueret til at levere pålidelig ydelse og kræver minimal vedligeholdelse.



3. Næb med to styreruller sikrer jævn og nøjagtig bevægelse under ud- og indkøring




4. Selvpositionerende sikkerhedsafstivninger forbedrer både drifts- og vedligeholdelses-sikkerheden og kan sættes på plads af én person i to enkle trin



5. Robust støtte til hvileposition sikrer, at hele systemet er stabilt og sikkert, når det ikke er i brug

En robust læssebroserie til enhver anvendelse


Denne nye serie fås i både teledock- og swingdock-udgaver – og til både indvendig læsserampe og udvendig installation i slusehus – og har den alsidighed, der passer til dine specifikke læsserampebehov.



Teledock

ASSA ABLOY DL6220T

Det udskydelige næb gør det fleksibelt at justere på den tilgængelige plads på lastbilens lad



Teledock Autodock

ASSA ABLOY DL6220TA


Udskydeligt næb og monteret i slusehus for at give pladsbesparelse i din bygning



Swingdock

ASSA ABLOY DL6210S

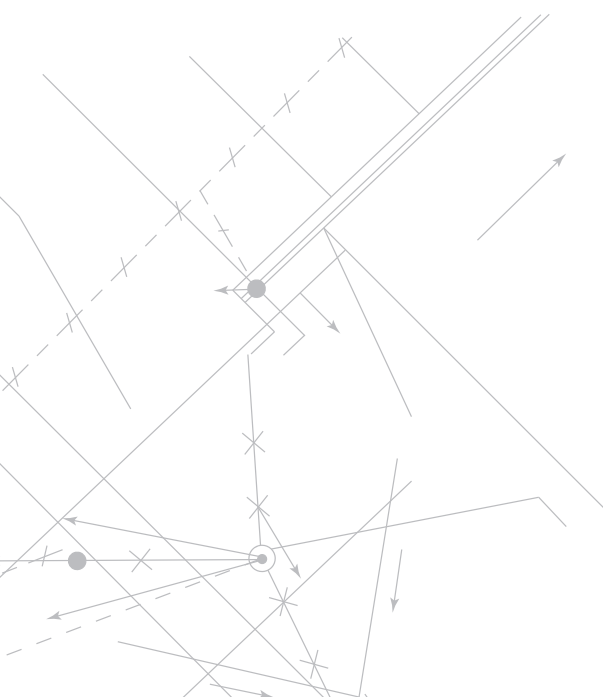
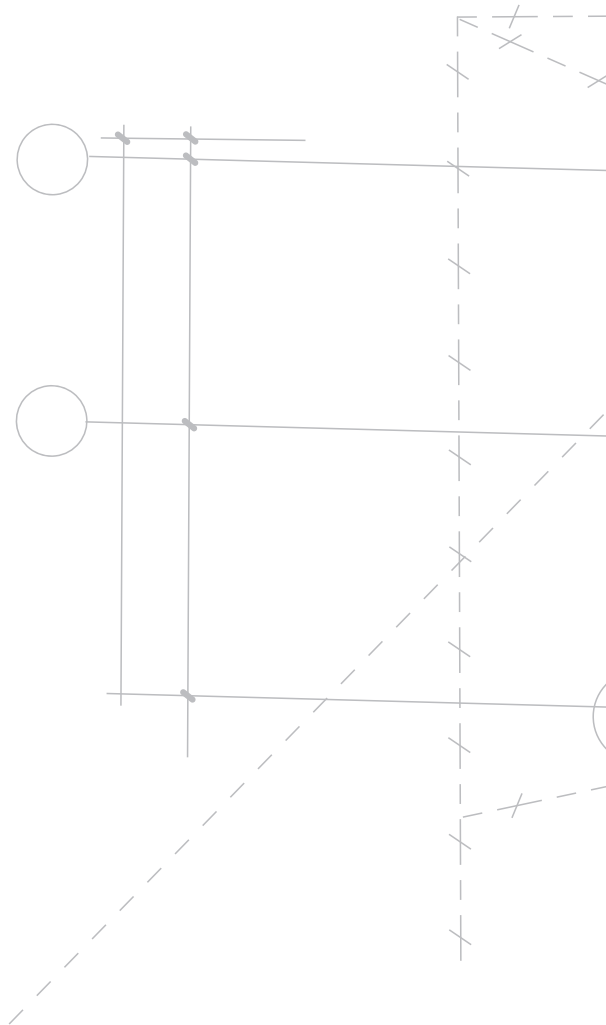
Swingdock-modellen har et bøjet, affaset næb for jævn overgang til lastbilens lad og passer til alle typer håndteringsudstyr



Swingdock autodock

ASSA ABLOY DL6210SA

Bøjet, affaset næb og monteret i slusehus for at give pladsbesparelse i din bygning





Forlæng levetiden, og få styr på dine omkostninger

Din egen skræddersyede serviceaftale giver dig fuld kontrol over dine ASSA ABLOY-systemer, dine processer og dine udgifter.

Med et udvalg af digitale serviceydelser (ekstraudstyr) kan vi også træffe forebyggende foranstaltninger for at sikre, at dit system kører problemfrit, og at service aldrig forstyrrer din virksomhed.

Udgangspunktet er at afgøre, om jeres aftale skal fokusere på at vedligeholde jeres system eller optimere dets ydelse i hele dets levetid. Herfra kan vi skræddersy din egen serviceaftale sammen.



ASSA ABLOY

Maintain

Forebyggende vedligeholdelse og eftersynsservice er standard. Mulighed for digitale services.



ASSA ABLOY

Optimize

Vores mest avancerede og komplette serviceaftale, inklusive en række digitale serviceydelser.

ASSA ABLOY Group er globalt førende inden for adgangsløsninger. Hver dag hjælper vi millioner af mennesker med at opleve en mere åben verden.

ASSA ABLOY
Entrance Systems

ASSA ABLOY Entrance Systems leverer løsninger til en effektiv og sikker strøm af varer og mennesker. Vores tilbud omfatter et bredt udvalg af automatiske døre til gående, industriporte og porte til beboelse, læsserampeudstyr, omgivende hegn og service.