



Security Entrance Control

Vi introducerer en ny æra af pålidelige systemer og tjenester til indgangskontrol

ASSA ABLOY
Entrance Systems

assaabloyentrance.com/dk

Experience a safer
and more open world

Oplev uovertruffen sikkerhed med vores omfattende sortiment af indgangskontrolprodukter

Produkter til i dag og i fremtiden

Styring af flowet af medarbejdere og besøgende gennem sikrede områder er afgørende for at sikre fysisk sikkerhed og personsikkerhed. For at opnå dette spiller sikkerhedsbarrierer en afgørende rolle. Vores omfattende udvalg af sikkerhedsløsninger omfatter karruselbånd, sluser, speedgates, drejekors og udgangssluser, der alle er designet til at give bekvemmelighed, sikre indgange og opfylde standarder for adgangsforhold.

Robust og høj kvalitet


Vi har brugt over 50 år på at forbedre og perfektionere vores automatiske indgangssystemer. Vi kombinerer meget robuste materialer med avanceret teknologi, der er designet til at sikre et sikkert og problemfrit brugerflow – samtidig med at vi kan bygge videre på vores solide arv.


Lokal service

Vores hurtige og praktiske service understøttes af højt uddannede professionelle teknikere, der tilbyder omfattende viden og ekspertise.

Arkitektur- og specifikationstjenester

ASSA ABLOY Entrance Systems kan hjælpe dig med at opfylde kravene i dit projekt – fra planlægning og design til produktion til levering.





Tryk. Sikker. Pålidelig.

Specifikke egenskaber er afgørende i den stadigt skiftende udfordring med at beskytte mennesker og miljø. Vi skal være årvågne i alt fra sikring af offentlige arrangementer til sikkerheden af kritisk infrastruktur og vigtige sektorer. Derfor tilpasser vi vores teknologier og løsninger til indgangssikkerhed til nuværende og fremtidige behov, selv i tilfælde af uforudsete hændelser.

Vores sortiment af løsninger til indgangskontrol omfatter:

- Speedgates
- Drejekors i fuld højde
- Sikkerhedssluser
- Sikkerhedskarruseldøre
- Svinglåger
- Trearmede vendekors
- Udgangsbaner

Bemærk, at produktets tilgængelighed kan variere fra land til land.

Tænk over det: Du har måske allerede gået gennem en ASSA ABLOY-speedgate i et supermarked eller en udgangsbane i en lufthavn i denne uge. Det er, fordi vores mål er at forme de industrielle og kommercielle produkter og teknologier omkring dit rum – med værktøjer til at automatisere adgangen og holde styr på, hvem der kommer og går.

I dag er denne mission vigtigere end nogensinde. Især når det drejer sig om at sikre dine indgange. Du kan når som helst få brug for at beskytte et publikum på et

forretningssted. Eller måske er du i gang med overvågning af sikre områder ved et kritisk infrastrukturprojekt. Uanset situation tilbyder vi sikker indgangskontrol, der kan skræddersys til din bygning – uanset om det er karruseldøre, sikkerhedssluser, udgangsbaner eller andre løsninger. De er alle udviklet til situationer, hvor sikkerheden ikke er til forhandling. Og med klassens bedste design, installation og vedligeholdelse garanterer vi, at din indgang også er klar til det, fremtiden byder på.

ASSA ABLOY RD400 Sikkerhedskarruseldør

ASSA ABLOY RDA-sikkerhedskarruseldøre er attraktive, alsidige og fuldstændig sikre. De fås med enten 3 eller 4 døre og kan levere hurtig og sikker tovejs sikker adgangskontrol.

Disse automatiske karruseldøre tilbyder fuldautomatisk sikker indgangskontrol til indendørs og udendørs brug. Adgang opnås ved hjælp af smartcard, biometri eller mobile legitimationsoplysninger. RDA-pakkerne byder på alle de vigtigste fordele ved karruseldørsystemer – såsom afspærring og trækfri adgang, støjreduktion og energieffektivitet – og giver et kontrolniveau, som konventionelle døre simpelthen ikke kan matche.

ASSA ABLOY RD-A-serien (RD4-A, RD3-A) overvåges af en styring med mikroprocessor og integreres problemfrit med ethvert adgangskontrolsystem. ASSA ABLOY Secure360™ Time of Flight (TOF) sensor giver klassens bedste registrering af piggybacking og tailgating.

- Ideel til høj sikkerhed ved lavt gennemløb
- 3-fløjet/4-fløjet karruseldør med adgangskontrol, inklusive indkapslingsvægge og baldakin.
- Klar eloxeret overfladebehandling – alternative overfladebehandlinger, herunder maling og rustfrit stål
- Kan konfigureres i både: Envejs adgangskontrol for at tillade kontrolleret indgang med fri udgang eller tovejs adgangskontrol for at tillade både kontrolleret indgang og kontrolleret udgang
- Anti-Tailgating: TOF-sensorer registrerer en uautoriseret bruger, der forsøger at få adgang i en separat kvadrant, når en autoriseret bruger går ind
- Anti-piggybacking: TOF-sensorer registrerer en uautoriseret bruger, der forsøger at få adgang i samme kvadrant som en autoriseret bruger
- Fås i 3 bredder (1800 mm, 2100 mm, 2400 mm)
- Kompatibel med alle adgangskontrolsystemer, kortlæsere og biometri, herunder sensorer, der registrerer vink med hånden
- Nøglefærdige løsninger: anvendelse, udstyr, installation



Få mere at vide og download

På vores hjemmeside kan du læse mere om vores sikkerhedskarruseldøre og hente et bredt udvalg af dokumenter om vores produkter.



ASSA ABLOY MP200 Sikkerhedssluse

Sikkerhedsslusen MP200 fra ASSA ABLOY sikrer kontrolleret og automatisk overvåget adgang til dine sikre og følsomme områder.

Alle almindelige adgangskontrol- og identifikationssystemer kan integreres i slusen og rapporterer alle hændelser til bygningsstyringssystemet. Dens intelligente 3D-sensorer overvåger og kontrollerer alle besøgende eller medarbejdere, der går ind i og ud af bygningen eller området via slusen.

Sikkerhedsslusen giver også handicapvenlig adgang for kørestole eller andre mobilitetshjælpemidler. Slusen kan nemt integreres enten i bygningen eller i en hvilken som helst udvendig facade. Indbrudssikre muligheder (RC2/RC3) til beskyttelse af din bygning selv uden for spidsbelastningsperioder.

- Sikkerhedssluse med todelte døre
- Ideel til høj sikkerhed ved lavt gennemløb
- Slusestyring med fire døre giver adgang én ad gangen
- Registreringssystemer for tailgating og piggybacking
- 4 sikkerhedsniveauer
- ADA-kompatibel, handicapvenlig
- Klar eloxeret overfladebehandling – alternative overfladebehandlinger, herunder rustfrit stål
- Uovertruffen TOF-registrering (Time-of-Flight) tilgængelig
- Trinløse gennemgangsbredder (990 mm til 1600 mm)
- Fritstående eller vægmonteret installation (mulighed for udvendig facade)
- Kompatibel med alle adgangskontrolsystemer, kortlæsere og biometri, herunder sensorer, der registrerer vink med hånden
- Certificeret i henhold til UL325
- Mulighed for indbrudssikring (RC2 og RC3)
- Nøglefærdige løsninger: applikation, udstyr, installation og service



Få mere at vide og download

På vores hjemmeside kan du læse mere om vores sikkerhedssluser og hente et bredt udvalg af dokumenter om vores produkter.



Om iF DESIGN AWARD

Siden 1954 har iF DESIGN AWARD været anerkendt som uvildig bedømmer af kvalitet inden for fremragende design.

Varemærket iF DESIGN er verdenskendt for fremragende designtjenester, og iF DESIGN AWARD er en af de vigtigste designpriser i verden. Den hylder designpræstationer inden for alle discipliner: produkt-, emballage-, kommunikations- og servicedesign, arkitektur og indretning samt professionelle koncepter, brugeroplevelser (UX) og brugergrænseflader (UI).
Alle prisvindende bidrag kan ses på ifdesign.com.

ASSA ABLOY SG Expression

**Produktserien af speedgates – sikkerhedsindgang
ASSA ABLOY Entrance Systems.**

Mennesker higer efter oplevelser. Når vi træder ind i en bygning, er atmosfæren det første, vi bemærker – hvor ubesværet vi kan bevæge os fra rum til rum, hvor behagelig og imødekommende stemningen opleves. Det er essensen bag vores speedgate-serieprojekt "Moving by Design". En perfekt fusion af sikkerhed, bevægelse og følelser, hvor mennesker cirkulerer.

Vores nye speedgates bryder traditionen med deres slanke og banebrydende teknologi, der er omhyggeligt fremstillet med henblik på at skubbe grænserne for æstetik og funktionalitet og samtidig levere en perfekt produktoplevelse.





- Uendelige tilpasningsmuligheder med overfladebehandlinger i alle RAL-farver
- Designet til problemfri integration med eksisterende indgangssystem-produkter og -løsninger
- Glasvingehøjder: 1000/1200/1800 mm
- Kabinetdesign: åbent, lukket eller med glas
- Handicapvenlige muligheder
- Gennemgangsbredder fra 600 mm til 1100 mm
- Modular konstruktion, der passer til alle arkitektoniske design og rum
- Forbedret tilgængelighed med LED-lysbånd som vejledning
- Nøglefærdige løsninger: applikation, udstyr, installation og service



ASSA ABLOY SG Expression

Dette avancerede design af speedgate kombinerer en fuldt tilpasselig farvepalet med banebrydende teknologi.

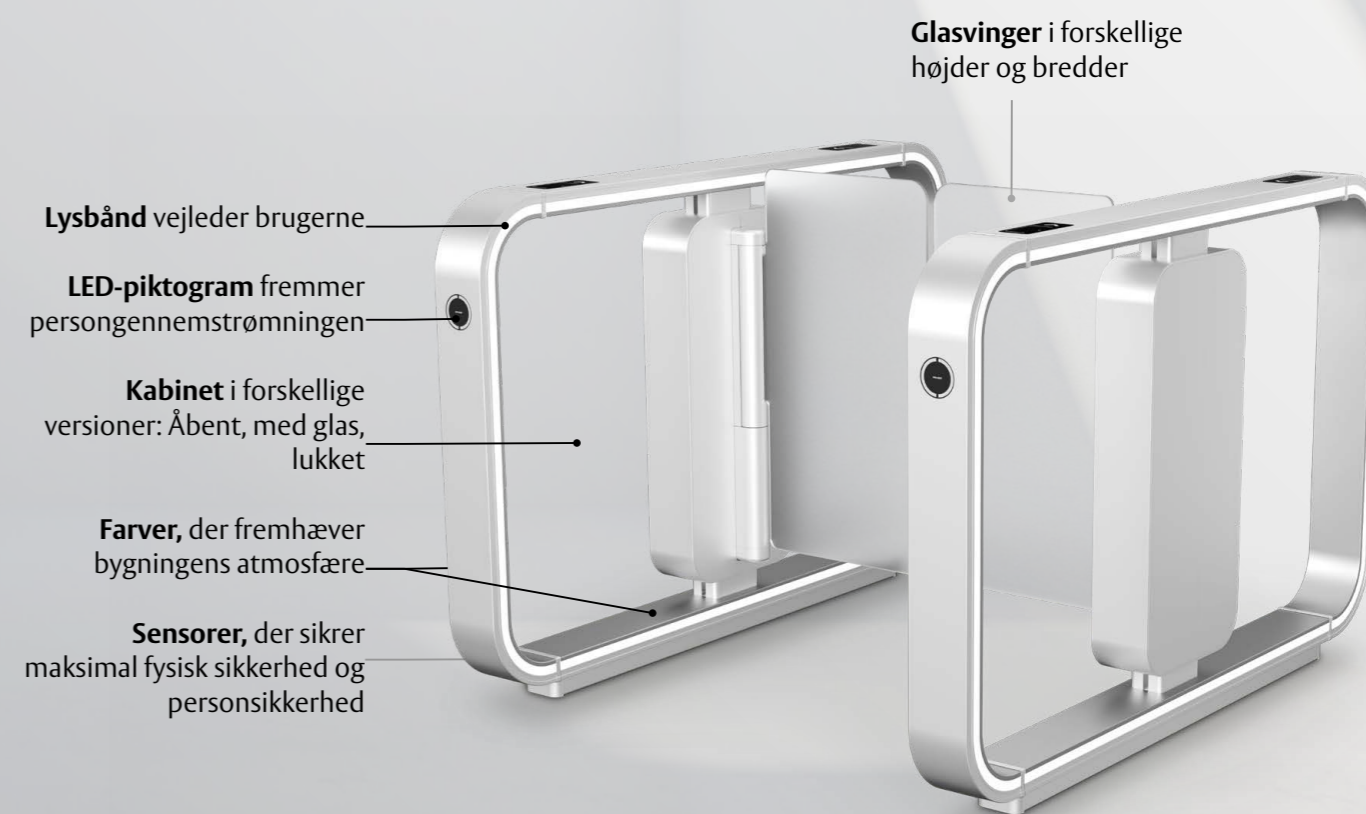
ASSA ABLOY SG Expression forvandler dit indgangsområde eller din lobby til en naturlig forlængelse af din brandidentitet. Denne speedgate fås med flere overfladebehandlinger og kabinetdesign og kan nemt tilpasses dine indretningskrav – med sit slanke, modulære design sigter vi bevidst efter at bevæge både din krop og dit sind. Vi kalder det "moving by design" – en anden måde at opleve adgangskontrol på.

ASSA ABLOY SG Expression

Moving by design

Udtryksfulde elementer

Vi ved, hvor vigtigt det er, at jeres brand forbliver intakt. Derfor har vi designet ASSA ABLOY SG Expression, så den kan tilpasses fuldstændigt til jeres indretning – og derved bliver en nem og elegant måde at præsentere jeres egen brandidentitet på.



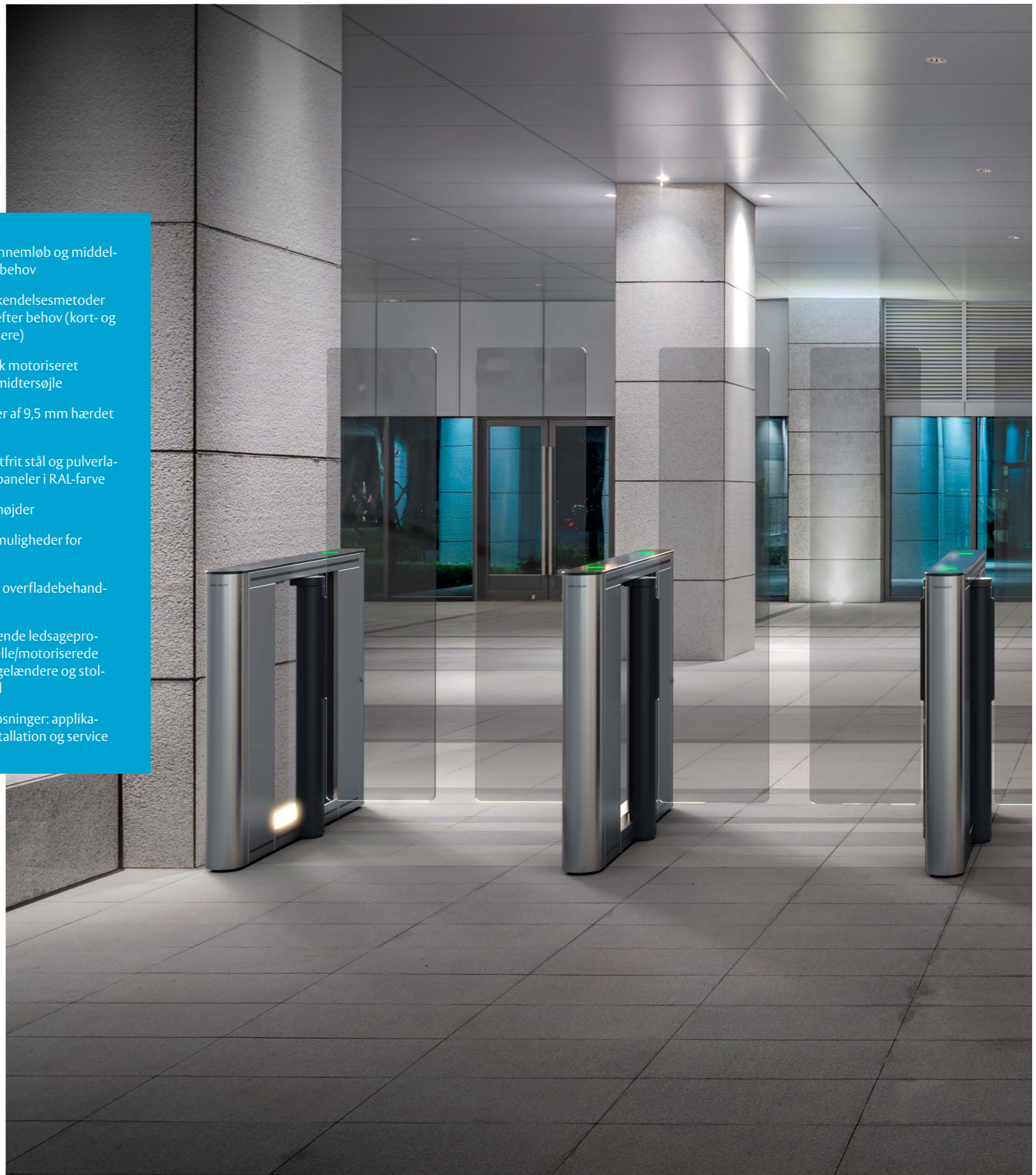
ASSA ABLOY SG100 speedgate til adgangskontrol

ASSA ABLOY SG100 er en alsidig speedgate med svingglas, der er robust, hurtig, pålidelig, sikker og tryk.

Banen kan konfigureres i sæt fra 1 til mange, hvor alle baner er tovejs og intuitive at bruge. Typisk er der behov for færre baner, når der ønskes speedgates på grund af deres høje gennemløb. Speedgate-serien er kendt for sit lille fodaftryk, høje niveau af driftssikkerhed og æstetiske udseende. Arkitekter og sikkerhedsdesignere elsker produktet for dets unikke minimalistiske udseende og den overlegne ydelse. Alle adgangskontrolsystemer understøttes af vores intuitive Vision Touch-ramme.

Vi har også elegante tilpasningsmuligheder for farver, finish og materialer.

- Ideel til høje gennemløb og middelhøje sikkerhedsbehov
- Forskellige godkendelsesmetoder kan integreres efter behov (kort- og smartphonelæsere)
- Elektromekanisk motoriseret direkte drev af midtersøjle
- Svingglaspaneler af 9,5 mm hærdet monolitisk glas
- Bundplade i rustfrit stål og pulverlakerede kabinetpaneler i RAL-farve
- Forskellige glashøjder
- Lille fodaftryk, muligheder for brede baner
- Skræddersyede overfladebehandlinger
- Fås med matchende ledsageprodukter – manuelle/motoriserede låger, faste glasgelændere og stolper i rustfrit stål
- Nøglefærdige løsninger: applikation, udstyr, installation og service

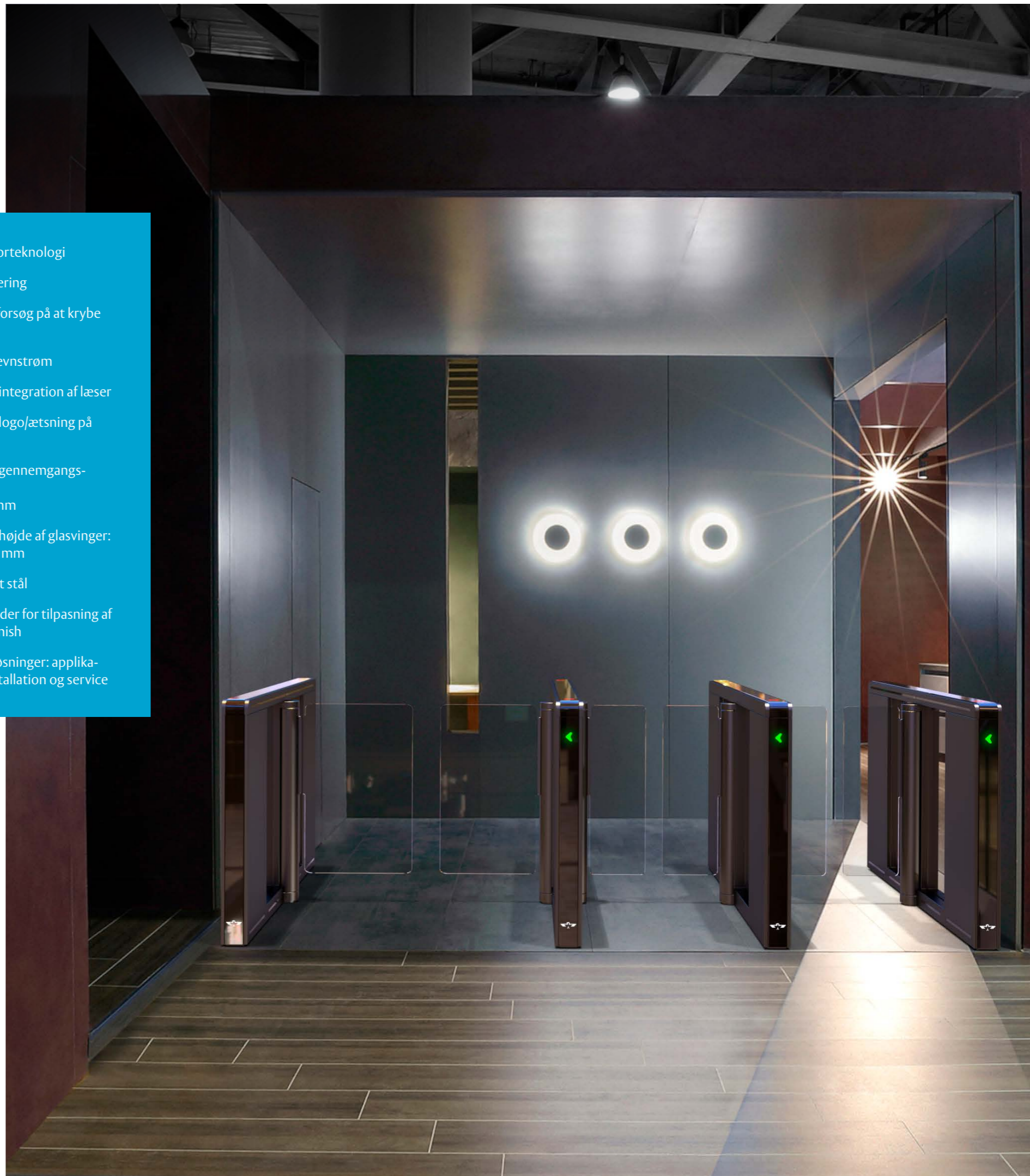


ASSA ABLOY SG200 speedgate til adgangskontrol

ASSA ABLOY SG200 leveres med 8/10 mm klart, hærdet, berøringsfrit svingglas.

De gennemsigtige barrierer giver lobbyen et stilrent look og opfylder samtidig de højeste sikkerhedsstandarder. Standardoverfladebehandlingen er børstet rustfrit stål, et godt valg til slanke sokler ved krav om snæver afstand og med forskellige glashøjder.

- Avanceret sensorteknologi
- Tailgate-registrering
- Registrering af forsøg på at krybe under
- Kører på 24 V jævnstrøm
- Muligheder for integration af læser
- Muligheder for logo/ætsning på glasvinger
- Muligheder for gennemgangs-bredde: 650/915/1200 mm
- Muligheder for højde af glasvinger: 950/1200/1800 mm
- Kabinet i rustfrit stål
- Mange muligheder for tilpasning af materialer og finish
- Nøglefærdige løsninger: applikation, udstyr, installation og service

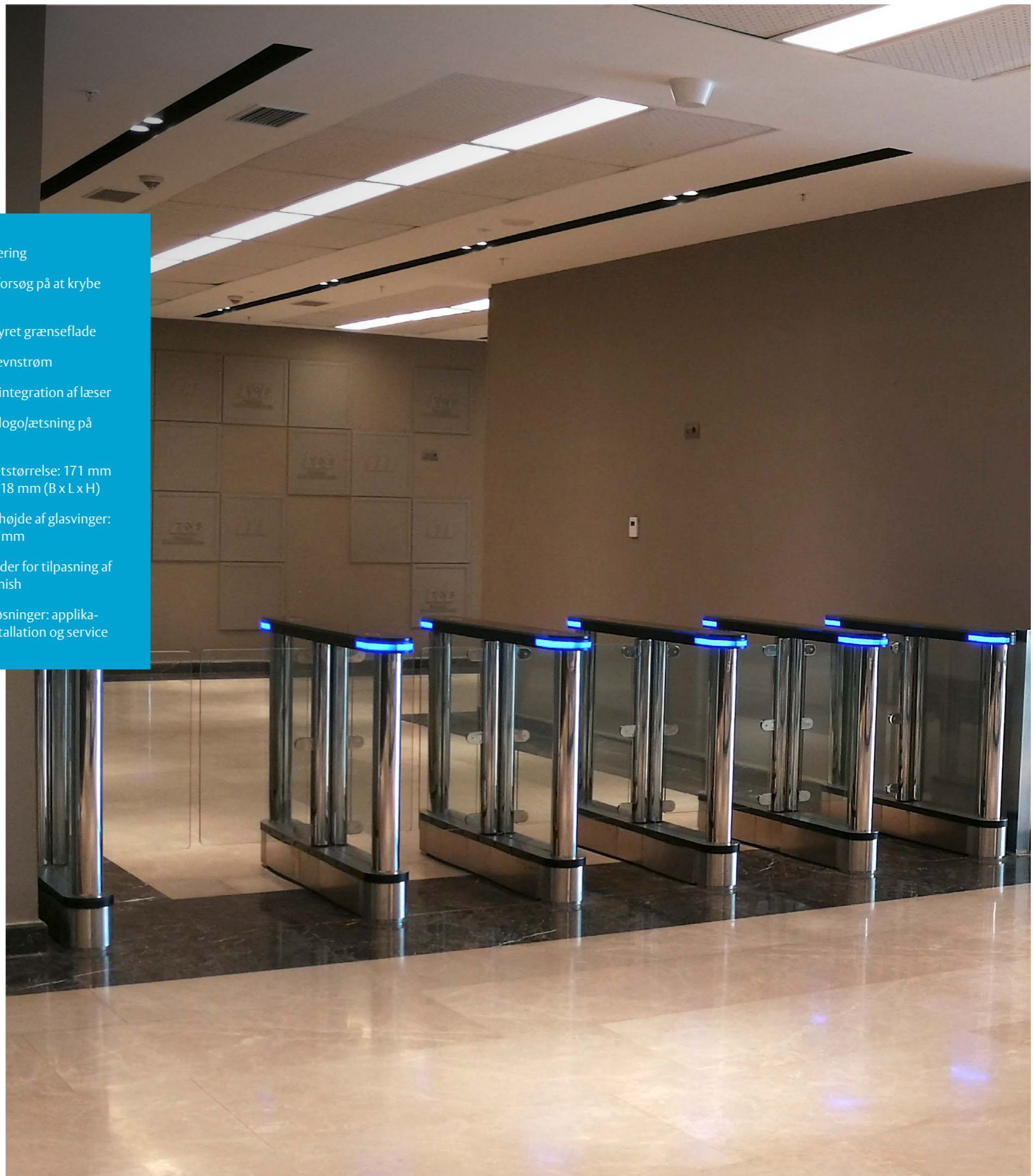


ASSA ABLOY SG300 speedgate til adgangskontrol

ASSA ABLOY SG300 leveres med 8 mm klart, hærdet, berøringsfrit svingglas.

De gennemsigtige barrierer giver lobbyen et stilrent look og opfylder samtidig de højeste sikkerhedsstandarder. Standardudførelsen er børstet rustfrit stål med vandret slibning. Et fremragende valg til en traditionel speedgate med optisk drejekors med svingglas.

- Tailgate-registrering
- Registrering af forsøg på at krybe under
- Tovejs, logisk styret grænseflade
- Kører på 24 V jævnstrøm
- Muligheder for integration af læser
- Muligheder for logo/ætsning på glasvinger
- Standardkabinetstørrelse: 171 mm x 1336 mm x 1018 mm (B x L x H)
- Muligheder for højde af glasvinger: 950/1200/1800 mm
- Mange muligheder for tilpasning af materialer og finish
- Nøglefærdige løsninger: applikation, udstyr, installation og service

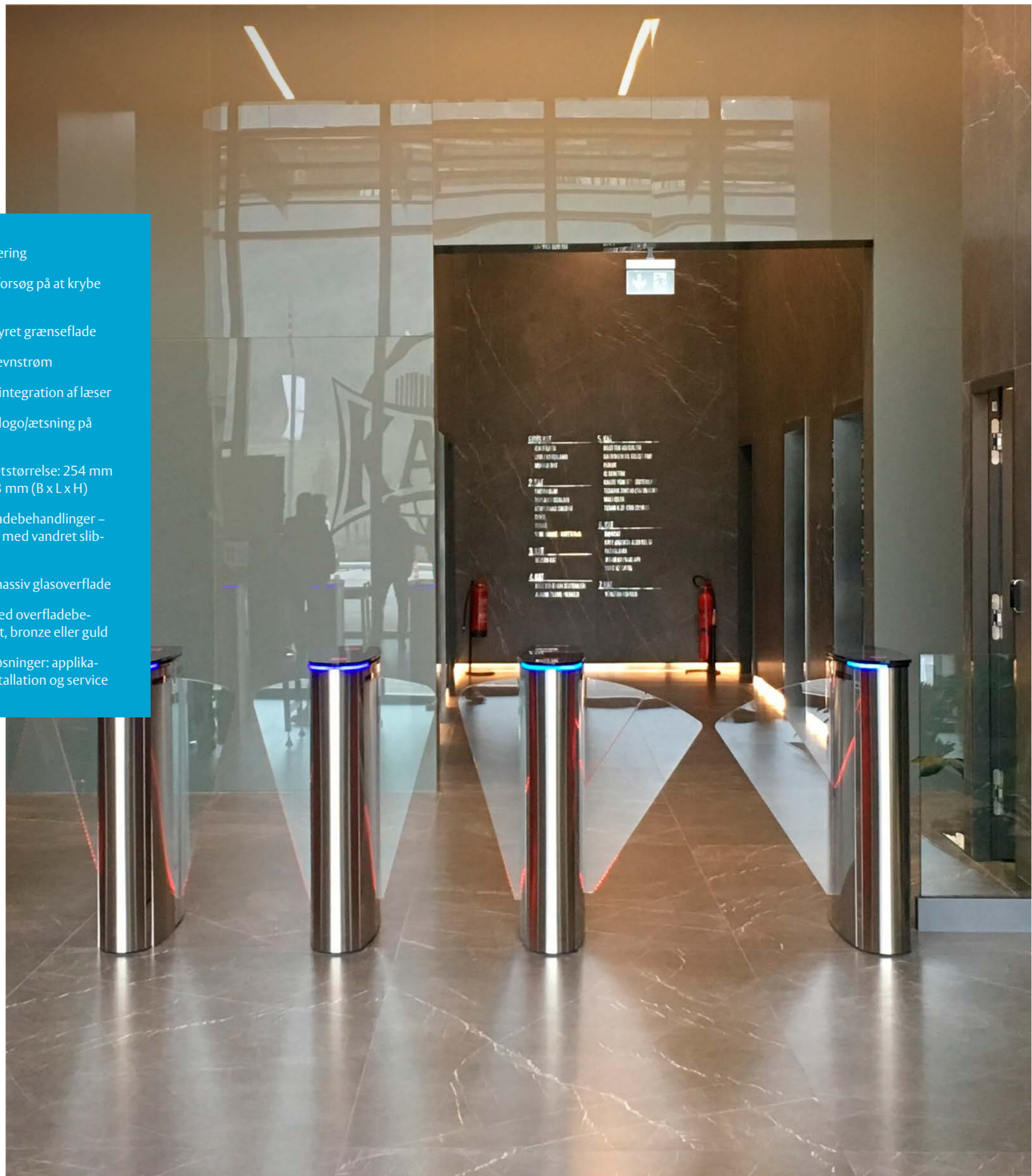


ASSA ABLOY SG600 speedgate til adgangskontrol

ASSA ABLOY SG600 leveres med 8/10 mm klart, hærdet, berøringsfrit svingglas.

De gennemsigtige barrierer giver lobbyen et stilrent look og opfylder samtidig de højeste sikkerhedsstandarder. Standardfinishen er børstet rustfrit stål, et virkelig stilfuldt valg til problemfri persontrafik gjort mulig af en speedgate med optisk drejekors med svingglas.

- Tailgate-registrering
- Registrering af forsøg på at krybe under
- Tovejs, logisk styret grænseflade
- Kører på 24 V jævnstrøm
- Muligheder for integration af læser
- Muligheder for logo/ætsning på glasvinger
- Standardkabinetstørrelse: 254 mm x 971 mm x 998 mm (B x L x H)
- Standardoverfladebehandlinger – 304 rustfrit stål med vandret slibning
- Standardlåg – massiv glasoverflade
- Kan tilpasses med overfladebehandlinger i sort, bronze eller guld
- Nøglefærdige løsninger: applikation, udstyr, installation og service



ASSA ABLOY FT serie adgangskontrol-drejekors i fuld højde

ASSA ABLOY FT serie er en ekstremt robust og vandtæt drejekors i fuld højde med 3 sektioner i varmgalvaniseret eller galvaniseret plus pulverlakeret overfladebehandling eller som ekstraudstyr i rustfrit stål.

Den er tovejs og logisk styret. Håndbetjent og motordrevet med elektromagnetisk lås. Den bedste løsning til krævende anvendelser, typisk ved produktionsindgange eller udendørs. Der kan tilføjes valgfrie ADA-adgangssluser eller automatiserede svingdøre ved siden af.

Vi kan også tilbyde flere varianter af dette produkt efter anmodning.

- Håndbetjent og motordrevet med mulighed for elektromagnetisk lås
- Leveres komplet samlet eller adskilt som et sæt for nemmere transport eller til vanskeligt tilgængelige steder
- Adgangskontrolboks
- Loftslamper
- LED-indikatorer, der kan tilpasses
- Varmesæt til -40 grader
- Tag og baldakin
- Monteringsplade (egnet til transport med gaffeltruck)
- Monteringsramme til formontering i beton
- Batteribackup
- Integrationsbeslag til adgangskontrol efter behov
- Nøglefærdige løsninger: applikation, udstyr, installation og service



ASSA ABLOY GS serie Swing Gate

Swing Gate ASSA ABLOY GS serie er en kompakt, men robust adgangspunktsløsning, der ubesværet omdirigerer dit personflow, når du har brug for det.

Denne tovejs svinglåge giver dig mulighed for at aflede uønsket trafik fra de følsomme områder i din bygning med minimal indsats. Takket være kabinettets klassiske design samt den dokumenterede holdbarhed og konsekvente brugervenlighed er det en nem, men effektiv måde at holde de fleste ikke-offentlige områder i dit miljø sikre og uforstyrrede på.

- Jævnstrømsdrevet motormekanisme
- LED-indikatorer under toplåg og barriere af hærdet glas
- Mulighed for tilpasset virksomhedslogo på barriere
- Testet til ekstremt hård brug
- Tovejs, logisk styret grænseflade
- Kører på 24 V jævnstrøm
- Inkluderer permanent åben funktion
- Leveres udstyret med seriel RS 232-port
- Gennemgangsbredde op til 1000 mm
- Barriere op til 900 mm



ASSA ABLOY TS serie Tripod Turnstile

Det trearmede drejekors ASSA ABLOY TS serie er en stabil og samtidig stilfuld løsning, der er udviklet specielt til at kontrollere tung trafik i overvågede miljøer.

Dette trearmede drejekors er et adgangspunkt i topkvalitet, der er både holdbart og tidløst, og det vil forbedre folks oplevelse af flowet i din bygning og samtidig aflaste personalet. Det er en selvfølge, at drejekorset kan klare både intensiv brug og strømafbrydelser, men det er de forskellige muligheder for drivmekanismer og LED-indikatorer, der garanterer både maksimal personsikkerhed og komfort.

- Mulighed for elektromekanisk og/eller manuel betjening (med eller uden pitman-arm)
- Holdbart 3-delt design i rustfrit stål
- Udstyret med fejlsikring til håndtering af potentielle strømafbrydelser
- Logisk styret, tovejs grænseflade
- Valgfrit LED-indikatorpiktogram på låget/benet
- Varmesæt til -40 grader
- Monteringsplade til forhøjet gulv/undergulv
- Kabinetbredde: 250 mm x 1050 mm x 1000 mm (B x L x H)
- Batteribackup
- Integrationsbeslag til adgangskontrol efter behov
- Nøglefærdige løsninger: applikation, udstyr, installation og service



ASSA ABLOY TS serie Tripod Turnstile

Det trearmede drejekors ASSA ABLOY TS serie giver dig mulighed for at etablere et sikkert miljø med minimal indsats – men maksimal indvirkning.

Dette trearmede drejekors er et adgangspunkt i topkvalitet, der er både holdbart og tidløst, og det vil forbedre folks oplevelse af flowet i din bygning og samtidig aflaste personalet. Det er en selvfølge, at drejekorset kan klare både intensiv brug og strømafbrydelser, men det er de forskellige muligheder for drivmekanismer og LED-indikatorer, der garanterer både maksimal personsikkerhed og komfort.

- Mulighed for elektromekanisk og/eller manuel betjening (med eller uden pitman-arm)
- Holdbart 3-delt design i rustfrit stål
- Udstyret med fejlsikring til håndtering af potentielle strømafbrydelser
- Logisk styret, tovejs grænseflade
- Valgfrit LED-indikatorpiktogram på låget/benet
- Varmesæt til -40 grader
- Monteringsplade til forhøjet gulv/undergulv
- Kabinetbredde: 250 mm x 1050 mm x 1000 mm (B x L x H)
- Batteribackup
- Integrationsbeslag til adgangskontrol efter behov
- Nøglefærdige løsninger: applikation, udstyr, installation og service



ASSA ABLOY Exit Lane

ASSA ABLOY Exit Lane er et brugervenligt envejs trafiksystem, der kontrollerer adgangen uden at gå på kompromis med gennemløbet.

Det modulopbyggede system er udstyret med avanceret registrerings- og kontrolteknologi, der er integreret med funktionelle og pålidelige barrierekomponenter. Det diskrete design garanterer personsikkerhed og fysisk sikkerhed uden at hæmme gennemstrømningen af fodgængere. Derudover sikrer den robuste konstruktion, at systemet er pålideligt og nemt at vedligeholde.

- Det effektive system uden mulighed for at gå tilbage opretholder et højt gennemløb
- Giver det højeste niveau af sikkerhed i sikre områder, herunder ved grænseovergange, paskontroller og bagageudleveringsområder.
- Brugere kan konfigurere sikkerhedsniveauer og vælge mellem flere sensorer
- Indeholder innovativ 3D-billedteknologi
- Sparer driftsomkostninger i bygninger ved at reducere behovet for sikkerhedsmedarbejdere
- Kan nemt integreres i eksisterende udgangskorridorer
- Mulighed for installation ved siden af hinanden
- Vælg mellem konstruktioner i aluminium eller rustfrit stål
- Fås i fire bredder: 650, 900, 1100, 1200 mm





Service er en del af vores DNA

Serviceaftaler:

- **Fleksible servicepakker:** Vores udvalg af servicepakker giver mulighed for mere fleksible og skræddersyede løsninger.
- **Efterlevelse af lokale bestemmelser:** Vores servicetjek og vedligeholdelsesprogrammer efterlever altid lokale bestemmelser.
- **Forebyggende vedligeholdelse:** Vi sørger for, at der foretages regelmæssige servicebesøg, og at gamle dele udskiftes, når det er nødvendigt.
- **Sikkerheds- og kvalitetstjek:** Alle pakker omfatter sikkerhed, efterlevelse af regler og kvalitetskontrol.

Modernisering og opgraderinger:

- **Forlænget levetid:** Vi kan forlænge indgangssystemernes levetid, samtidig med at vi gør dem mere bæredygtige.
- **Lavere energiomkostninger:** Vi hjælper jer med at spare mere energi.
- **Ændrede behov:** Vi kan justere jeres indgangssystem, hvor det er nødvendigt, for at sikre optimal funktion og den nyeste teknologi.
- **Overholdelse af standarder:** Vi sørger for, at I opfylder nuværende og fremtidige behov, standarder og sikkerhedsforskrifter.
- **Forbedring af ydelsesniveauet:** Vi kan optimere effektiviteten af workflowet, brugervenligheden og adgangsforholdene.

Nødopkald:

- **Hurtig respons:** I tilfælde af uplanlagt nedetid sikrer vores lokale tilstedeværelse hurtig respons.
- **Problemer løses første gang:** Takket være et stort reservedelslager og et solidt team af teknikere kan vi løse alle problemer med et enkelt besøg – med langsigtede resultater.
- **Prioriteret service 24/7:** Vi giver jer mulighed for nemt at se jeres servicehistorik og eventuelle kommende serviceaftaler.
- **Originale reservedele:** Vi benytter altid originale reservedele som en del af vores service.
- **Servicering af alle indgangsløsninger:** Vores teknikere kan reparere alle døre, porte og docking-løsninger – uanset mærke.

Digital og opkoblet teknologi:

- **Vores digitale løsninger** giver jer adgang til realtidsdata, analyser og en fuld serviceoversigt, der forbedrer brandets gennemsigtighed.
- **Teknisk dokumentation:** Vi har klare procedurer og specifikationer for vedligeholdelse af alle jeres adgangsløsninger og giver jer et komplet overblik.
- **Budgettering:** Vores pakke med fuld service giver jer mulighed for at planlægge og budgettere jeres udgifter på årsbasis – helt uden overraskelser undervejs.
- **Oplæring:** Vi tilbyder gratis onlinekurser og forløb, så jeres medarbejdere kan lære ASSA ABLOY-systemerne at kende både indvendigt og udvendigt.

ASSA ABLOY-koncernen er den globale leder i adgangsløsninger.
Hver dag hjælper vi milliarder af mennesker med at opleve en mere åben verden.

ASSA ABLOY
Entrance Systems

ASSA ABLOY Entrance Systems leverer løsninger til effektiv og sikker flytning af gods og mennesker. Vores tilbud omfatter et bredt sortiment af automatiserede døre til gående, industriporte og porte til boliger samt læsserampeudstyr, perimeterhegn og serviceydelser.