

Eksklusiv og innovativ styring- og trafikkllys ved lastning og lossing

ASSA ABLOY DE6190DI Dock-IN er verdens første kombinerte løsning med parkeringsguide og trafikkllys i ett system. Med ASSA ABLOY DE6190DI Dock-IN får du en sikker ryggeprosedyre ved hjelp av hvite retningslys og røde trafikkllys.

De hvite retningslysene gir føreren en visuell styringsindikator når lastebilen skal rygges opp mot lasteområdet, og det gjør ryggingen enkel og trygg. Føreren ser ned mot bakhjulene, og i motsetning til vanlige trafikkllys er det røde lyset på ASSA ABLOY DE6190DI Dock-IN i optimal posisjon nedenfor porten. Det er kun når lastebilen er på plass at styringsfunksjonen aktiveres. Slusefunksjonen "lastebil på plass" bidrar til at styresystemet kan spare energi og styre hele lasteprosessen. Den nye standarden RESET-funksjon med en ekstra trykknapp på styre-skapet inne i bygningen. For økt sikkerhet gir dette et signal til lastebilsjåføren at han kan kjøre når laste/losseprosessen er klar.

Med parkerings- og trafikkllysene behøver du ikke å male hjelpelinjer eller kjøreanvisninger på asfalten. Du trenger ingen vanlig parkeringsguide eller stålrør som kan være til hinder, f.eks. ved snørydding.

Med en moderne LED-teknologi har ASSA ABLOY DE6190DI Dock-IN lavt energiforbruk og lang levetid.

Fordeler

- ASSA ABLOY DE6090DI Dock-IN tilbyr en mye mer visuell hjelp enn hvite striper malt på asfalten.
- Ingen grunn til å male linjer på asfalten, og linjene er ikke skjult av snø.
- Du trenger ingen vanlig parkeringsguide eller stålrør som kan være til hinder, f.eks. ved snørydding.
- Veldig lavt energiforbruk og lang levetid takket være moderne LED-teknologi
- Reduserer risikoen for skade på anlegget og lastebilene.
- Bærekraftig sikkerhetsløsning.
- Miljøvennlig løsning.
- Og som en bonus får du et flott designet lys i fronten av lastebryggen når det er mørkt ute. Det gir anlegget et enda bedre utseende!

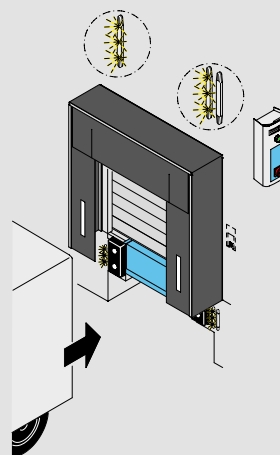
Tekniske data

Levetid	5 år ved drift 24 timer i døgnet
LED-effekt	2,4 W
Driftsspenning	24 VDC
Driftstemperatur	-20°C til +55 °C
Driftsfuktighet	0-80 % relativ, ikke kondenserende
Beskyttelsesklasse	IP 66

1) Lastebil rygger opp mot lasterampa

Funksjonsbeskrivelse

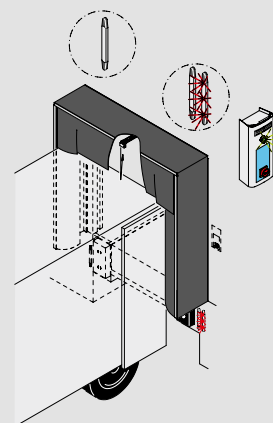
- Hvide LED til høyre og venstre er på
- LED på førersiden er av
- Styreskapet er blokkert uten noe synlig tegn.



2) Lastebilen kommer til brygga / Lastebil på plass

Funksjonsbeskrivelse

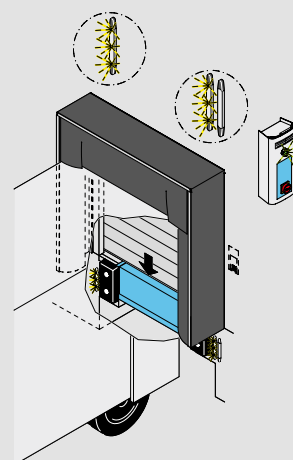
- Sensor oppdager lastebilen
- Hvide LED slukkes
- Rød LED på førersiden aktiveres
- Styreskapet frigis og grønn LED på boksen tenner.



3) Resetknapp

Funksjonsbeskrivelse

- Hvide LED tenner
- Rød LED slukkes
- Styreskapet er fortsatt operasjonelt og grønn LED på boksen tenner.
- For denne funksjonen må lastebrygga være i hvilestilling, leddheiseporten må være stengt og værtettingen trukket tilbake.



4) Lastebilen forlater området

Funksjonsbeskrivelse

- Sensor oppdager at lastebilen kjører vekk
- Styreskapet blokkeres og grønn LED på boksen slukkes
- Hvide LED tenner

Tilgjengelige alternativer:

- Dock-IN grønn og hvit, Grønne LED-er istedenfor hvite.

