



Security Entrance Control

Vi introducerar både nya tjänster och nya system för entrékontroll.

assaabloyentrance.se

ASSA ABLOY
Entrance Systems

Experience a safer
and more open world

Tack vara vårt omfattande produktsortiment kan vi erbjuda oslagbar säkerhet för entrékontroll

Produkter både för idag och för framtiden

Att hantera flödet av anställda och besökare genom säkrade områden är avgörande för att kunna säkerställa en trygg miljö, och för att åstadkomma detta spelar säkerhetsridåer en mycket viktig roll. Vårt omfattande utbud av säkerhetslösningar inkluderar bl.a. karusell dörrar, speedgates, vändkors och säkerhetsspärrar - alla utformade för att vara säkra entréer samt för att uppfylla gällande tillgänglighetsstandarder.

Robust och högkvalitativ


Vi har spenderat mer än 50 år med att finlipa och förbättra våra automatiska entrésystem. Vi kombinerar de mest tåliga materialen med toppmodern teknik - designad för att säkerställa ett säkert och sömlöst användarflöde.

Lokal service

Vår service utförs av högutbildade och professionella servicetekniker som alla erbjuder gedigen kunskap och expertis.

Tjänster för arkitektur och specifikationer

Från planering och design till konstruktion och leverans. ASSA ABLOY Entrance Systems hjälper dig att uppfylla alla krav i ditt projekt.






Trygghet och pålitlighet

Specifika egenskaper har stor betydelse när det gäller utmaningen att skydda människor och miljö. Det är viktigt att vi är uppmärksamma på säkerheten vid offentliga event samt säkerheten för kritisk infrastruktur och sektorer. Våra säkerhetslösningar är anpassade både för nuvarande och framtida behov, samt självklart för oförutsedda händelser.

Vår portfölj för säkerhetsentrélösningar omfattar:

- Speedgates
- Vändkors i full höjd
- Säkerhetsslussar
- Säkerhetskarusellörrar
- Swing Gates
- Stativ
- Säkerhetsutgångar

Observera att tillgängligheten för produkten kan variera mellan länder.



Du kanske redan har passerat igenom en ASSA ABLOY speedgate denna vecka, kanske på ett varuhus eller en via en säkerhetskontroll på en flygplats? Vårt uppdrag är att forma våra industriella och kommersiella produkter och teknik runt ditt utrymme – med verktyg för att automatisera åtkomst och hålla reda på vem som kommer eller går.

Idag är detta uppdrag viktigare än någonsin. Särskilt när det gäller att säkra era entréer. Du kanske behöver skydda en publik på en

kommersiell anläggning, eller så behöver du övervaka och säkra miljöer vid en kritisk infrastruktur?

Oavsett vad så erbjuder vi säkerhetsentréer helt skräddarsydda för din byggnad – både när det gäller karusell dörrar, säkerhetslussar, säkerhetsspärrar eller andra lösningar. De är alla byggda för tillfällen då säkerheten är oförhandlingsbar.

Med ledande design, installation och underhåll garanterar vi att din entré är redo för vad framtiden än för med sig.

ASSA ABLOY RD400

Säkerhetskaruselldörr

ASSA ABLOY RDA säkerhetskaruselldörrar är attraktiva, mångsidiga och helt säkra. De finns i konfigurationer med antingen 3 eller 4 portar och kan ge snabb och säker tvåvägs åtkomstkontroll med säkerhet.

Dessa automatiska karuselldörrar erbjuder helautomatisk och säker kontroll av entréer för inomhus- och utomhusbruk. Åtkomst sker med smartkort, biometri eller mobila inloggningsuppgifter. RDA-paketet innehåller alla de viktigaste fördelarna med karuselldörrar – som barriär- och dragfri åtkomst, bullerreducering och energieffektivitet – och ger en kontrollnivå som konventionella portar inte kan matcha.

ASSA ABLOY RD-A-serien (RD4-A, RD3-A) övervakas av en mikroprocessorutrustad styrenhet och integreras sömlöst med alla åtkomstkontrollsystem. ASSA ABLOY Secure360™ Time of Flight (TOF) sensor ger klassledande upptäckt av medsmitning.

- Idealisk för applikationer med hög säkerhet och låg genomströmning
- 3-vingar/4-vingar tillträdeskontroll karuselldörr inklusive inhägnadsväggar och kapell.
- Klar anodiserad yta – alternativa ytbehandlingar inklusive färg och rostfritt stål
- Kan konfigureras i både envägs accesstyrning för att möjliggöra kontrollerad entré med fri utgång, samt tvåvägs accesskontroll för att möjliggöra både kontrollerad entré och kontrollerad nödutrymning
- Med-passering/smitning TOF-sensorer som upptäcker när obehöriga användare försöker passera samtidigt som behöriga användare.
- TOF-sensorer som upptäcker när obehöriga personer försöker passera samtidigt som behöriga användare
- Finns i 3 bredder (1 800 mm, 2 100 mm, 2 400 mm)
- Kompatibel med alla passersystem, kortläsare och biometri, inklusive handvägsläsare
- Nyckelfärdiga lösningar: tillämpning, utrustning, installation



Mer information och nedladdningar

På vår webbplats kan du läsa mer om våra säkerhetskaruselldörrar och alla våra produkter.



ASSA ABLOY MP200

Säkerhetssluss

Säkerhetsslussen MP200 från ASSA ABLOY säkerställer kontrollerad och automatiskt övervakad access till dina säkra och känsliga områden.

Alla vanliga system för åtkomstkontroll och identifiering kan integreras i portalen och rapporterar alla händelser till byggnadens ledningssystem. Dess intelligenta 3D-sensorer övervakar och kontrollerar alla besökare eller anställda som går in i och ut ur byggnaden eller området via säkerhetsslussen.

Säkerhetsslussen ger även rullstolar och andra rörelsehjälpmedel tillgänglig access. Säkerhetsslussen kan enkelt integreras antingen i byggnaden eller i en fasad. Inbrottssäkra alternativ (RC2/RC3), för att skydda din byggnad även när det är lite trafik.

- Säkerhetssluss med dubbelflygliga dörrar
- Idealisk för hög säkerhet och låg genomströmning
- Fyra säkerhetsslussar kontrollerar flödet på en gång
- System för upptäckt av medsmitning
- 4 säkerhetsnivåer finns tillgängliga
- ADA-kompatibel, handikappanpassad
- Natureloxerad finish – alternativa ytbehandlingar inklusive rostfritt stål
- Överlägsen TOF-upptäckt (Time-of-flight)
- Oändliga passagebredder tillgängliga (990 mm till 1 600 mm)
- Fristående eller väggmonterad installation (utvändig fasad som tillval)
- Kompatibel med alla passersystem, kortläsare och biometri, inklusive handvågsläsare
- UL325-certifierad
- Inbrottssäkra alternativ finns (RC2 & RC3)
- Nyckelfärdiga lösningar: applikation, utrustning, installation och service



Mer information och nedladdningar

På vår webbplats kan du läsa mer om våra säkerhetsslussar och om våra produkter.





Om iF DESIGN AWARD

Sedan 1954 har iF DESIGN AWARD varit en kvalitetsmedlare för utmärkande design.

Varumärket iF DESIGN är världsberömt för enastående designservice och iF DESIGN AWARD är ett av världens viktigaste designpriser. Det lyfter fram designresultat inom alla discipliner: produkt-, förpacknings-, kommunikations- och servicedesign, arkitektur och inredningsarkitektur samt professionellt koncept, användarupplevelse (UX) och användargränssnitt (UI). Alla prisbelönda bidrag presenteras på ifdesign.com.

ASSA ABLOY SG Expression


Produktserie speedgates – säkerhetsentré
ASSA ABLOY Entrance Systems.

Människor söker och längtar efter upplevelser. När vi går in i en byggnad lägger vi först märke till miljön: hur lätt vi kan förflytta oss från rum till rum, samt hur vänlig och inbjudande det upplevs. Det är essensen i vårt projekt "Moving by Design" för speedgates. En perfekt blandning av trygghet, rörelse och känslor där människor befinner sig.

Våra nya speedgates bryter mot traditionen med sin eleganta och banbrytande teknik, noggrant tillverkade för att tänja på gränserna för estetik och funktionalitet samtidigt som de erbjuder en perfekt produktupplevelse.








- Oändliga anpassningsmöjligheter med finish i alla RAL-färger
- Designad för sömlös integrering med befintliga entréer och lösningar
- Glasvingarnas höjder: 1000/1200/1800 mm
- Designalternativ finns för öppet, boxat eller mitten glasskåp,
- Tillgängliga handikappalternativ
- Passagebredder från 600 mm till 1100 mm
- Modulär konstruktion som passar alla arkitektoniska designer och utrymmen
- Förbättrad tillgänglighet med LED-ljusband.
- Nyckelfärdiga lösningar: applikation, utrustning, installation och service

ASSA ABLOY SG Expression

Denna avancerade design speedgate kombinerar en helt anpassningsbar färgpalett med banbrytande teknik.

ASSA ABLOY SG Expression förvandlar din entré till en sömlös förlängning av ditt varumärke. Speedgaten finns tillgänglig i flera olika ytbehandlingar och kan enkelt anpassas till dina designkrav – med den eleganta, modulära utseende så strävar vi efter att förflytta både din kropp och ditt sinne. Vi kallar detta "Moving by design": ett annorlunda sätt att uppleva entrékontroll.



ASSA ABLOY SG Expression

Moving by design

Uttryckselement

Vi vet hur viktigt det är att ditt varumärke förblir intakt. Därför har vi designat ASSA ABLOY SG Expression så att den kan anpassas helt efter interiörens atmosfär – ett enkelt men elegant sätt att visa upp ditt eget varumärke.



Glasvingar i olika höjder
och bredder

Ljusband för
användarstyrning

LED-piktogram för att
förbättra personalflödet

Skåp i olika utföranden:
Öppet, mittglas, boxat

Färger som förhöjer
byggnadens atmosfär

Sensorer för maximal
säkerhet och trygghet



ASSA ABLOY SG100

Accesskontroll Speedgate

ASSA ABLOY SG100 är en mångsidig snabbport med svängbart glas som är snabb, pålitlig, säker och trygg.

Spärren kan konfigureras i uppsättningar från 1 till många, alla spärrar är dubbelriktade och intuitiva att använda. Vanligtvis krävs färre spärrar när man specificerar speedgates på grund av deras höga genomströmning. Speedgate-serien är välkänd för sitt kompakta avtryck, höga tillförlitlighet och estetiska utseende. Arkitekter och säkerhetsdesigners älskar produkten för dess unika minimalistiska utseende och överlägsna prestanda. Alla accesskontrollsystem stöds av vårt intuitiva ramverk Vision Touch.

Vi har även andra alternativ för färger, finish och material.

- Idealisk för hög genomströmning och medelhöga säkerhetsbehov
- Olika autentiseringsmetoder kan integreras efter behov (kort- och smartphoneläsare)
- Elektromekanisk motordriven direktdrivning för mittpelare
- Svängglaspaneler med 9,5 mm härdat monolitiskt glas
- Bottenplatta i rostfritt stål och pulverlackerad huvpaneler i RAL-färg
- Olika glashöjdsalternativ
- Litet avtryck, breda spärralternativ
- Specialanpassade ytbehandlingsalternativ
- Matchande komplementprodukter finns tillgängliga – manuella/motorerade grindar, fasta glasträcken och stolpar i rostfritt stål
- Nyckelfärdiga lösningar: applikation, utrustning, installation och service



ASSA ABLOY SG200

Accesskontroll Speedgate

ASSA ABLOY SG200 levereras med 8/10 mm klart härdat, beröringsfritt svängbart glas.

De genomskinliga ridåerna är både snygga och har de högsta säkerhetsstandarderna. Standardutförandet är i borstat rostfritt stål och är ett utmärkt val för trånga utrymmen med olika glashöjder.

- Avancerad sensorteknik
- Upptäckt av medsmitning
- Upptäckt av krypning
- Drivs med 24 V DC
- Alternativ för integrering av läsare
- Alternativ för logotyp/etsning på glasvingar
- Passagebredd: 650 / 915 / 1200 mm
- Glasvingens höjdtillval: 950 / 1200 / 1800 mm
- Huv av rostfritt stål.
- Mycket anpassningsbar med material och finish
- Nyckelfärdiga lösningar: applikation, utrustning, installation och service




ASSA ABLOY SG600

Accesskontroll Speedgate

ASSA ABLOY SG600 levereras med 8/10 mm klart härdat, beröringsfritt svängbart glas.

De genomskinliga ridåerna är både snygga och har de högsta säkerhetsstandarderna. Standardutförandet är i borstat rostfritt stål: ett riktigt snyggt val för en optisk speedgate med svängbart glas.

- Upptäckt av medsmitning
- Upptäckt av krypning
- Dubbelriktat, logiskt styrt gränssnitt
- Drivs med 24 V DC
- Alternativ för integrering av läsare
- Alternativ för logotyp/etsning på glasvingar
- Standardkabinettstorlek: 254 mm B x 971 mm L x 998 mm H
- Standardutförande – 304 horisontellt slipat rostfritt stål
- Standardlock – solid yta av glas
- Mycket anpassningsbar med svart, brons eller guldfinish
- Nyckelfärdiga lösningar: applikation, utrustning, installation och service



1.01

RECEPTION
SECURITY
RECEPTION

2.01

RECEPTION
SECURITY
RECEPTION
SECURITY
RECEPTION
SECURITY

3.01

RECEPTION

4.01

RECEPTION
SECURITY

5.01

RECEPTION
SECURITY
RECEPTION
SECURITY
RECEPTION
SECURITY

6.01

RECEPTION
SECURITY
RECEPTION
SECURITY

7.01

RECEPTION

ASSA ABLOY FT-serien accesskontroll vändkors i fullhöjd

ASSA ABLOY FT-serien är ett väldigt vattentåligt vändkors i fullhöjd med 3 sektioner i varmförzinkad eller galvaniserad plus pulverlackerad finish, finns även som tillval i rostfritt stål.

Det är logiskt styrt i två riktningar. Handmanövrerad och motordriven med elektromagnetiskt lås. Den bästa lösningen för användning i tuffa miljöer, vanligtvis vid produktionsentréer eller utomhus. Som tillval finns ADA-accessgrindar och automatiska slagdörrar.

Vid önskemål finns flera varianter av denna produkt tillgängliga.

- Handmanövrerad och motordriven med elektromagnetiskt lås som tillval
- Kompletterad monterad vid leverans eller som byggsats för enklare transport vid svåråtkomlig access
- Accesskontrollbox
- Takljus
- Anpassningsbara LED-indikatorer
- Uppvärmningssats för -40 grader
- Tak och skärmtak
- Monteringsplatta (lämplig för gaffeltruckstransport)
- Monteringsram för förmontering i betong
- Reservbatteri
- Få åtkomst till styrenhetsintegreringsfästen vid önskemål
- Nyckelfärdiga lösningar: applikation, utrustning, installation och service




ASSA ABLOY GS-serien Swing Gate

ASSA ABLOY GS-serien Swing Gate är en kompakt och tålig accesspunktslösning som enkelt omdirigerar ditt personflöde när du behöver det.

Denna svänggring avleder på ett lätt sätt oönskad trafik från känsliga områden i din byggnad. Tack vare designen, hållbarheten och användarvänligheten är det både lätt och effektivt att hålla icke-offentliga utrymmen säkra.

- Motormekanism för likströmsdrivning
- LED-indikatorer under locket och ridåvinge i härdat glas
- Anpassningsbara logotyper på ridån
- Testad för extremt krävande användning
- Dubbelriktat, logiskt styrt gränssnitt
- Drivs med 24 V DC
- Inklusive permanent öppen funktion
- Levereras utrustad med RS 232 seriell port
- Passagebredd upp till 1 000 mm
- Ridåvinge upp till 900 mm



ASSA ABLOY TS-serien

Vändkors

ASSA ABLOY TS-serien vändkors är en stabil och elegant lösning som är särskilt designad för att kontrollera tung trafik i övervakade miljöer.

Ett hållbart och tidlöst vändkors som tar hand av flödet av människor i dina lokaler. Att klara både intensiv användning samt strömbrist är en självklarhet, men det är de olika drivmekanismalternativen och LED-indikatorerna som garanterar både maximal säkerhet och komfort.

- Elmekaniska och/eller manuella drivningsalternativ (med eller utan bom)
- Hållbar 3-delad design i rostfritt stål
- Utrustad med felsäkring för att hantera potentiella strömavbrott.
- Logiskt kontrollerad, dubbelriktat gränssnitt
- LED-piktogram på locket/benet finns som tillval
- Uppvärmningssats för -40 grader
- Monteringsplatta för upphöjt/underliggande golv
- Kabinettbredd: 250 mm B x 1050 mm L x 1000 mm H
- Reservbatteri
- Få åtkomst till styrenhetsintegreringsfästen vid önskemål
- Nyckelfärdiga lösningar: applikation, utrustning, installation och service




ASSA ABLOY

TS-serien Vändkors

Med ASSA ABLOY TS-serien vändkors kan du skapa en säker miljö med minimal ansträngning – dessutom med maximal effekt.

Ett hållbart och tidlöst vändkors som tar hand av flödet av människor i dina lokaler. Att klara både intensiv användning samt strömbrist är en självklarhet, men det är de olika drivmekanismalternativen och LED-indikatorerna som garanterar både maximal säkerhet och komfort.

- Elmekaniska och/eller manuella drivningsalternativ (med eller utan bom)
- Hållbar 3-delad design i rostfritt stål
- Utrustad med felsäkring för att hantera potentiella strömavbrott.
- Logiskt kontrollerad, dubbelriktat gränssnitt
- LED-piktogram på locket/benet finns som tillval
- Uppvärmningssats för -40 grader
- Monteringsplatta för upphöjt/underliggande golv
- Kabinettbredd: 250 mm B x 1050 mm L x 1000 mm H
- Reservbatteri
- Få åtkomst till styrenhetsintegreringsfästen vid önskemål
- Nyckelfärdiga lösningar: applikation, utrustning, installation och service





- Det effektiva systemet innebär att det inte går att backa och upprätthåller därmed en hög genomströmning
- Erbjuder högsta möjliga säkerhet i säkerhetsområden, inklusive gränskontroll, passkontroll och bagagehantering.
- Användare kan konfigurera säkerhetsnivåer och välja mellan flera sensoralternativ
- Har innovativ 3D-bildteknik
- Minskar både byggnadens driftskostnad samt behovet av säkerhetspersonal
- Kan enkelt integreras i befintliga utgångskorridorer
- Kan installeras sida vid sida
- Ett urval av konstruktioner i aluminium eller rostfritt stål
- Finns i fyra bredder: 650, 900, 1100, 1200 mm

ASSA ABLOY säkerhetsspärr

ASSA ABLOY Exit Lane är ett användarvänligt säkerhetssystem för enkelriktad trafik och kontrollerar åtkomsten utan att kompromissa på genomströmningen.

Det modulära systemet har avancerad detekterings- och styrteknik, integrerat med funktionella och tillförlitliga barriärkomponenter. Designen garanterar säkerhet utan att hindra flödet av fotgängare. Dessutom säkerställer den tåliga konstruktionen att systemet är pålitligt och enkelt att underhålla.





Service finns i vårt DNA

Serviceavtal:

- Flexibla servicepaket: Vårt utbud av servicepaket ger större flexibilitet och skräddarsydda lösningar.
- Lokal efterlevnad: Våra servicekontroller och underhållsprogram följer alltid lokal efterlevnad.
- Förebyggande underhåll Vi ser till att regelbundna servicebesök planeras in och att gamla komponenter byts ut vid behov.
- Säkerhets- och kvalitetskontroller: Alla paket omfattar säkerhet, efterlevnad och kvalitetskontroller.

Modernisering och uppgraderingar:

- Ökad livslängd: Vi kan förlänga entrésystemens livslängd och samtidigt göra dem mer hållbara.
- Lägre energikostnader: Vi ökar energibesparingarna.
- Förändrade behov: Vi kan anpassa ditt entrésystem där det behövs för optimal funktionalitet och den senaste tekniken.
- Uppfyller normer: Vi ser till att du uppfyller aktuella och framtida behov, standarder och säkerhetsföreskrifter.
- Förbättrad prestandanivå: Vi kan optimera arbetsflödet, bekvämligheten och tillgängligheten.



Akutsamtal:

- Snabb respons: Vid oplanerade driftstopp säkerställer vår lokala närvaro en snabb respons.
- Förstagångsåtgärder: Med ett stort reservdelslager och ett gediget team av tekniker kan vi lösa alla problem vid ett och samma besök – med långsiktiga resultat.
- Prioriterad service dygnet runt: Vi kommer att göra det möjligt för dig att på ett enkelt sätt se din servicehistorik och eventuella kommande servicebesök.
- Reservdelar i original: Vi tillhandahåller alltid originalreservdelar som en del av våra tjänster.
- Service av alla portar och dörrar: Våra tekniker kan serva alla portar och dörrar och dockningar oavsett märke.

Digital och uppkopplad teknik:

- Med våra digitala erbjudanden får du tillgång till realtidsdata, analyser och en fullserviceöversikt för att förbättra varumärkestransparenzen.
- Teknisk dokumentation: Vi har definierat procedurer och specifikationer för underhåll av alla dina portar och ger dig en fullständig översikt.
- Budgetering: Vårt fullservicepaket innebär att du kan planera och budgetera dina kostnader på årsbasis – utan överraskningar på vägen.
- Utbildning: Vi erbjuder kostnadsfria onlinekurser och sessioner så att din personal kan lära känna sina ASSA ABLOY-system inifrån och ut.

ASSA ABLOY är världsledande inom accesslösningar.
Vi hjälper dagligen miljarder människor att uppleva en öppnare värld.

ASSA ABLOY Entrance Systems erbjuder lösningar för effektiva och säkra flöden av varor och människor. Vårt erbjudande innefattar ett brett utbud av automatiska entré-, port- och dörrlösningar, dockningsutrustning, inhägnader och tjänster.